



T.C.  
BAYBURT ÜNİVERSİTESİ REKTÖRLÜĞÜ  
Kariyer Planlama Uygulama ve Araştırma Merkezi Müdürlüğü



Sayı : E-93265200-044-227015  
Konu : Mezun Öğrenci Anket Sonuçları

16.09.2024

İKTİSADİ VE İDARİ BİLİMLER FAKÜLTESİ DEKANLIĞINA

İlgi : 13.09.2024 tarihli ve E-55343967-044-226875 sayılı yazınız.

İlgi yazıya istinaden, Fakülteniz mezun öğrencilerine yapılan ankete ilişkin Mezun Bilgi Anketi Raporu ekte sunulmuştur.  
Bilgilerinizi ve gereğini arz ederim.

Doç.Dr. Bünyamin ALIM  
Müdür

Ek: Mezun Bilgi Anketi Raporu (20 Sayfa)

**Bu belge, güvenli elektronik imza ile imzalanmıştır.**

Belge Doğrulama Kodu :BS44JF5F3P Pin Kodu :04752  
Kep Adresi: bayuni@hs01.kep.tr

Belge Takip Adresi : <https://turkiye.gov.tr/ebd?eK=5264&eD=BS44JF5F3P&eS=227015>

Bilgi için: Zekiye EKİNEKEN  
Unvanı: Veri Hazırlama ve Kontrol İşletmeni



Tel No: 1594

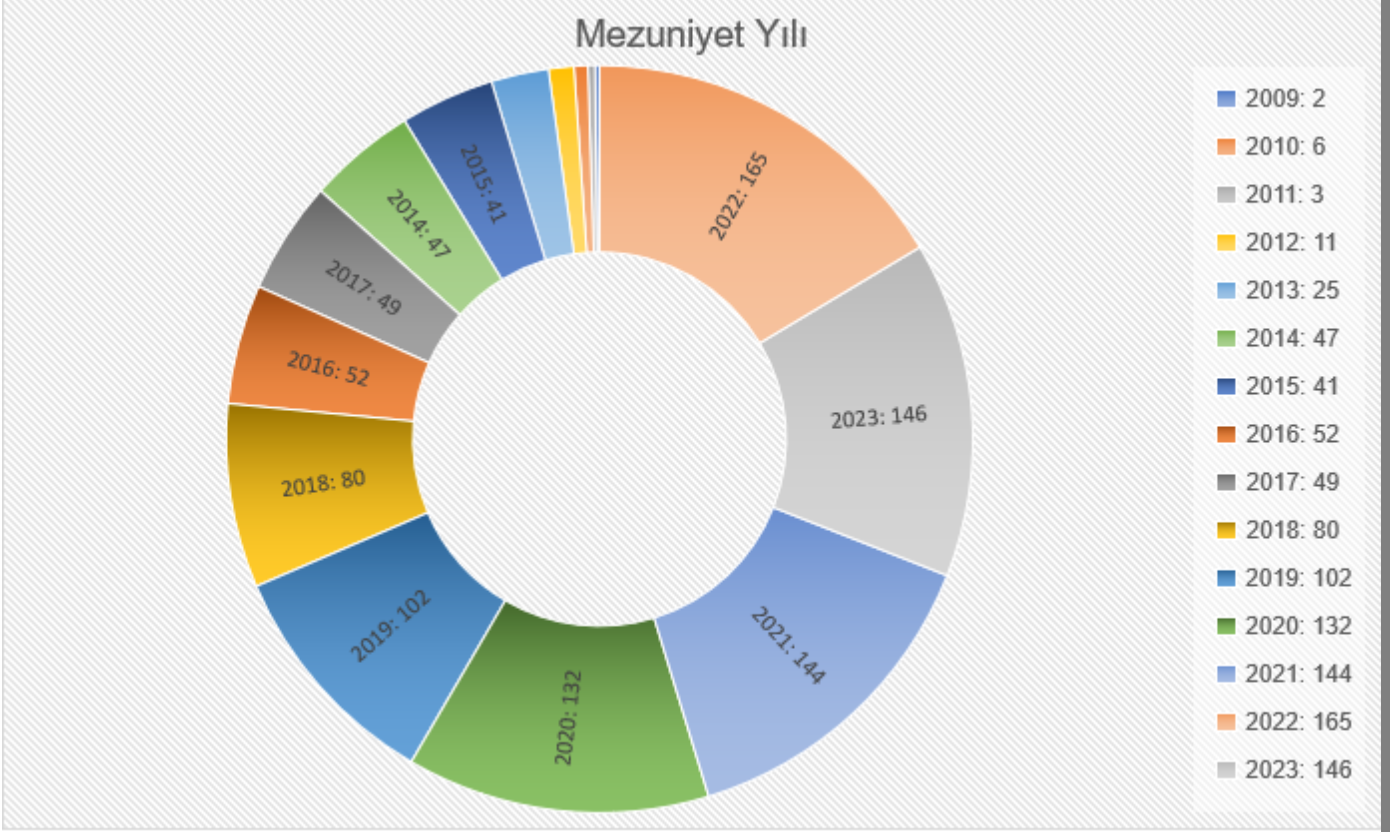


# MEZUN BİLGİ ANKETİ RAPORU

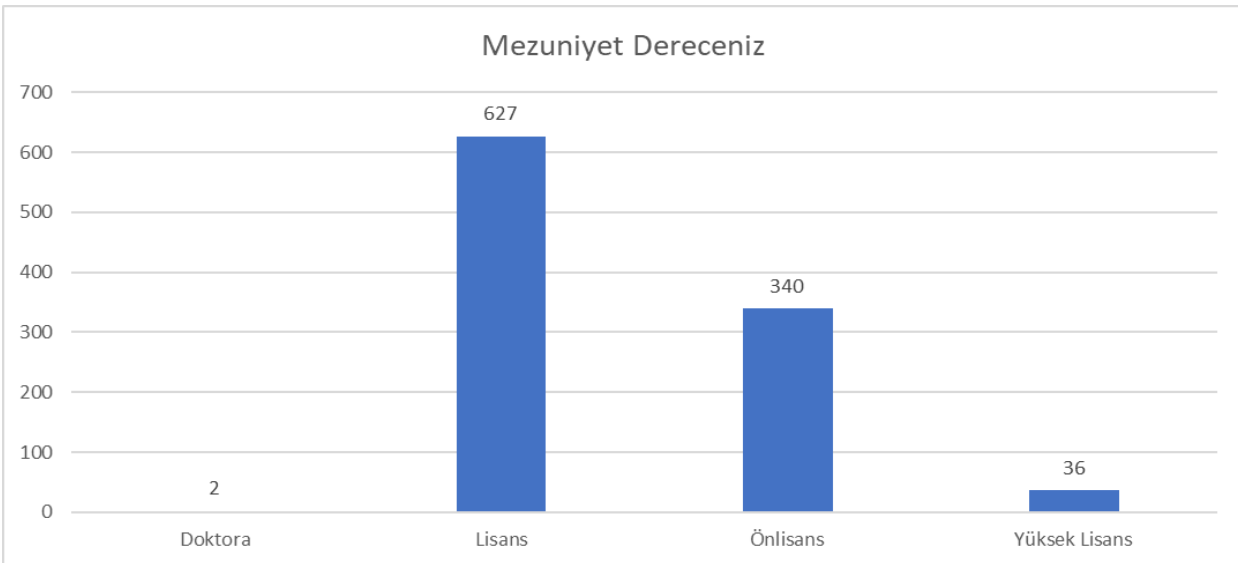
Güncelleme Tarihi: 08.05.2024  
Sayfa No:1

Birim / Bölüm: Kariyer Planlama Uygulama ve Araştırma Merkezi

## 1. Mezuniyet Yılı



## 2. Mezuniyet Dereceniz



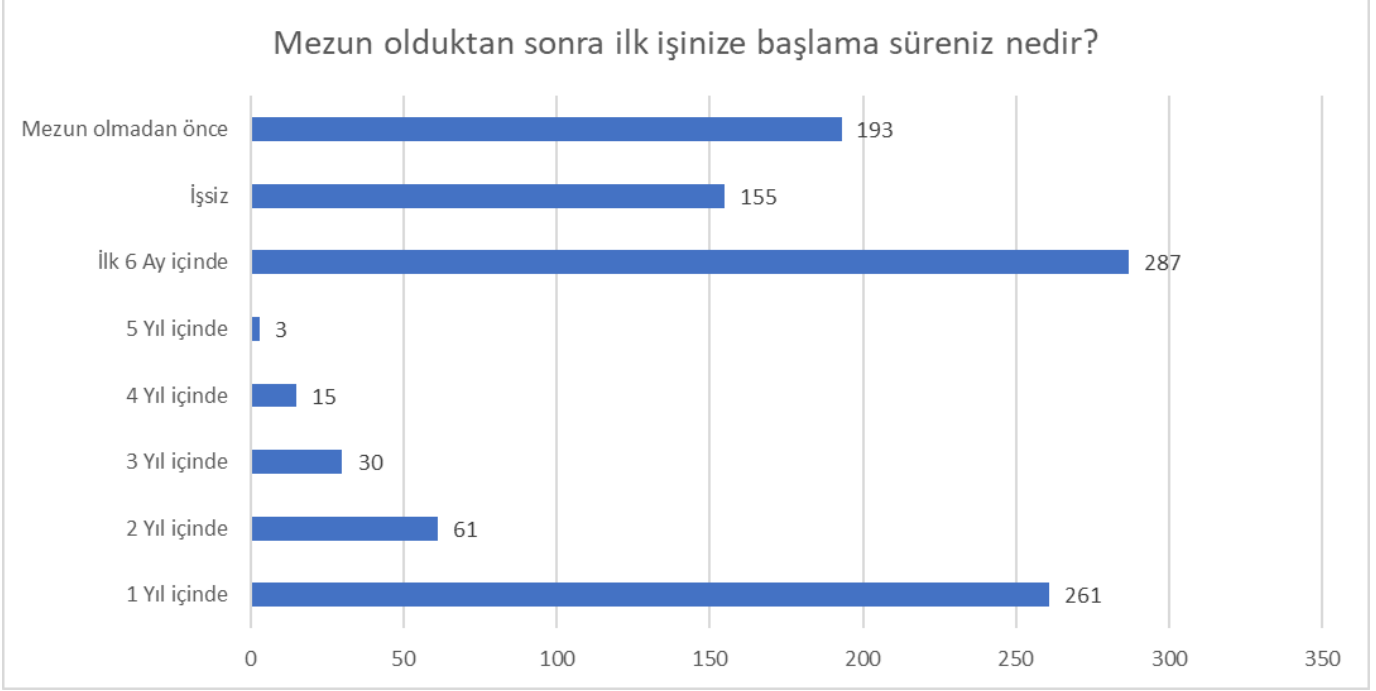
HAZIRLAYAN  
BYT

KONTROL EDEN  
Birim Amiri Yardımcısı

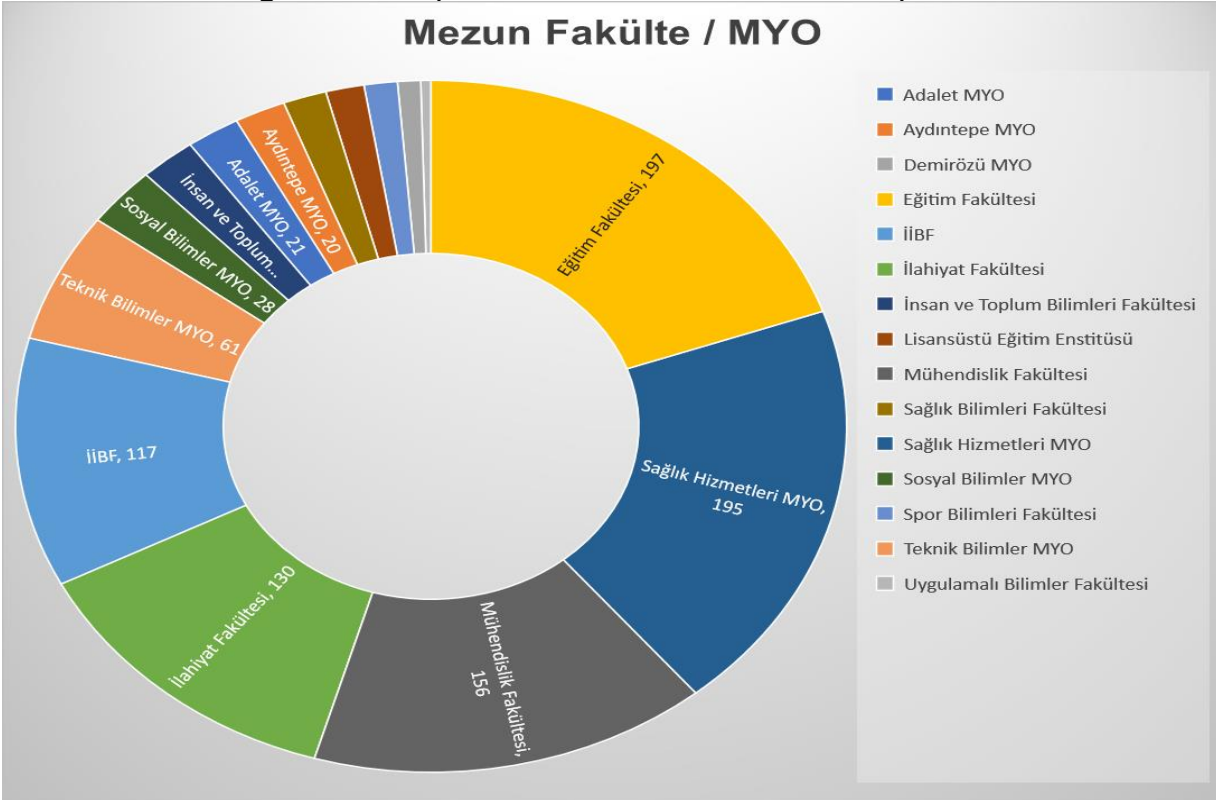
ONAYLAYAN  
Birim Amiri

Birim / Bölüm: Kariyer Planlama Uygulama ve Araştırma Merkezi

### 3. Mezun olduktan sonra ilk işinize başlama süreniz nedir?



### 4. Mezun olduğunuz birim (Fakülte/MYO/Enstitü/Yüksekokul)?



HAZIRLAYAN  
BYT

KONTROL EDEN  
Birim Amiri Yardımcısı

ONAYLAYAN  
Birim Amiri

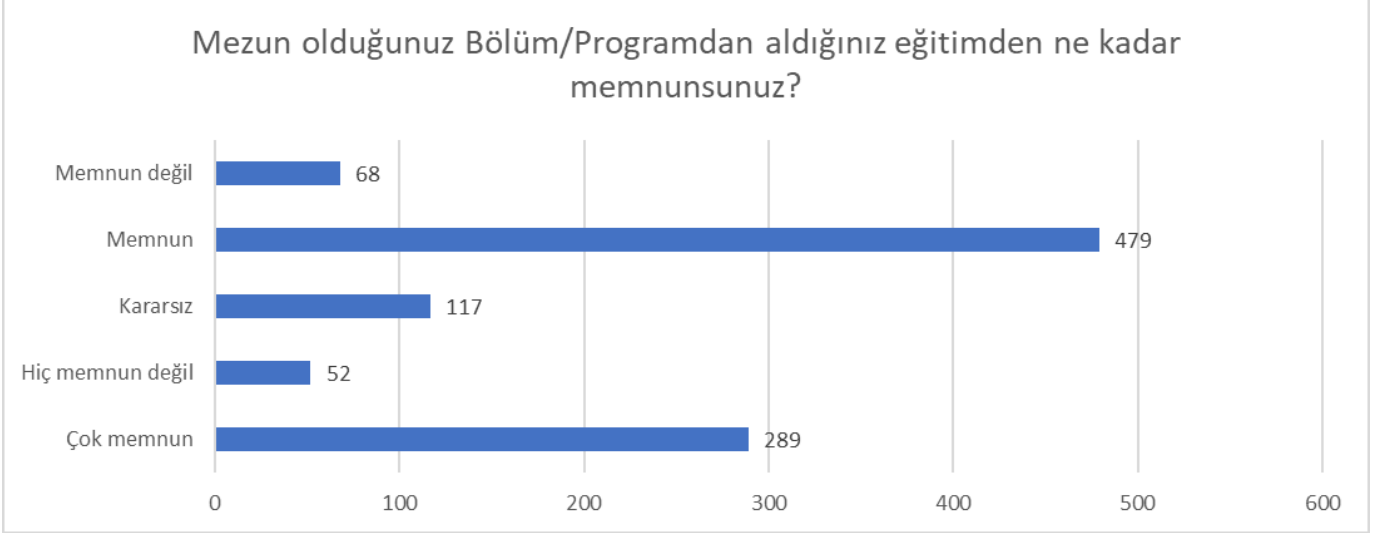


## MEZUN BİLGİ ANKETİ RAPORU

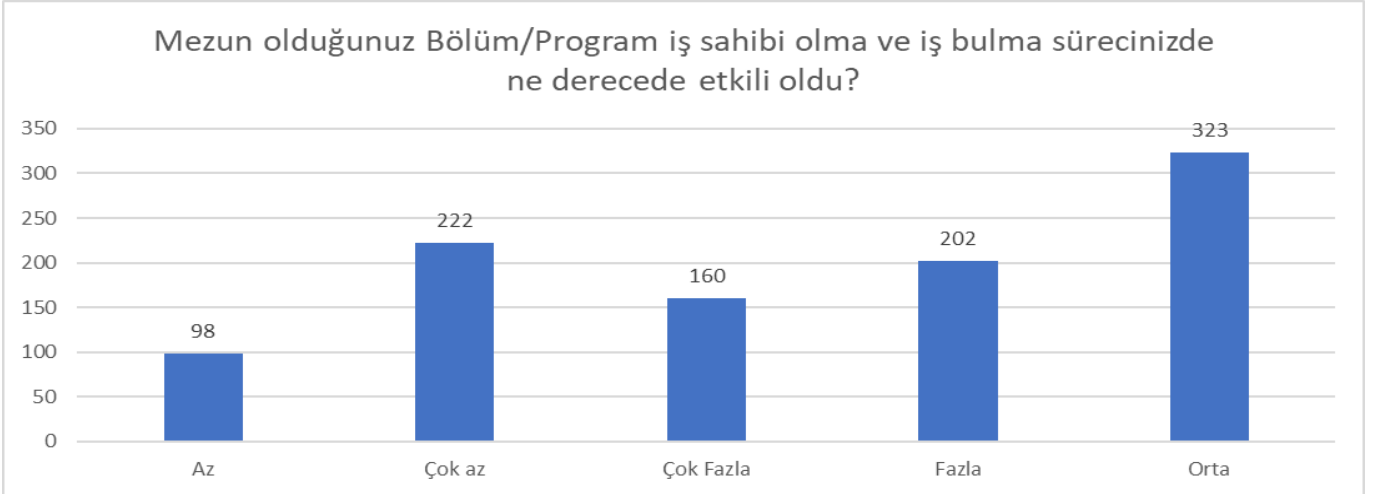
Güncelleme Tarihi: 08.05.2024  
Sayfa No:3

Birim / Bölüm: Kariyer Planlama Uygulama ve Araştırma Merkezi

### 5. Mezun olduğunuz Bölüm/Programdan aldığınız eğitimin ne kadar memnunsunuz?



### 6. Mezun olduğunuz Bölüm/Program iş sahibi olma ve iş bulma sürecinizde ne derecede etkili oldu?



HAZIRLAYAN  
BYT

KONTROL EDEN  
Birim Amiri Yardımcısı

ONAYLAYAN  
Birim Amiri

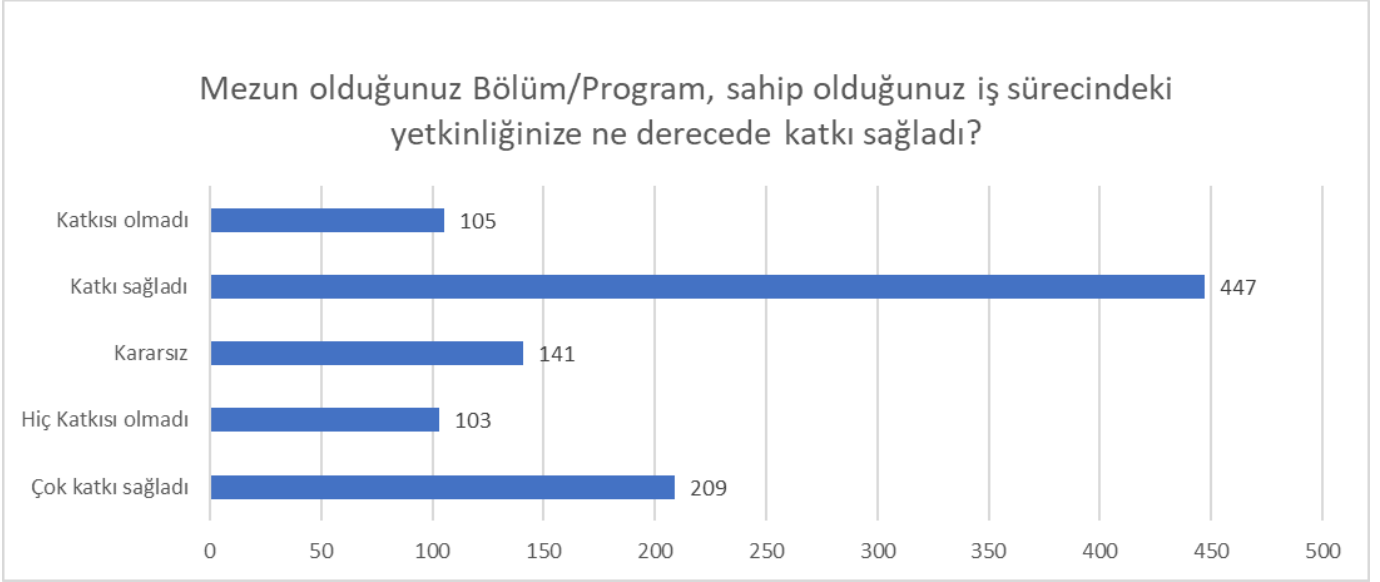


## MEZUN BİLGİ ANKETİ RAPORU

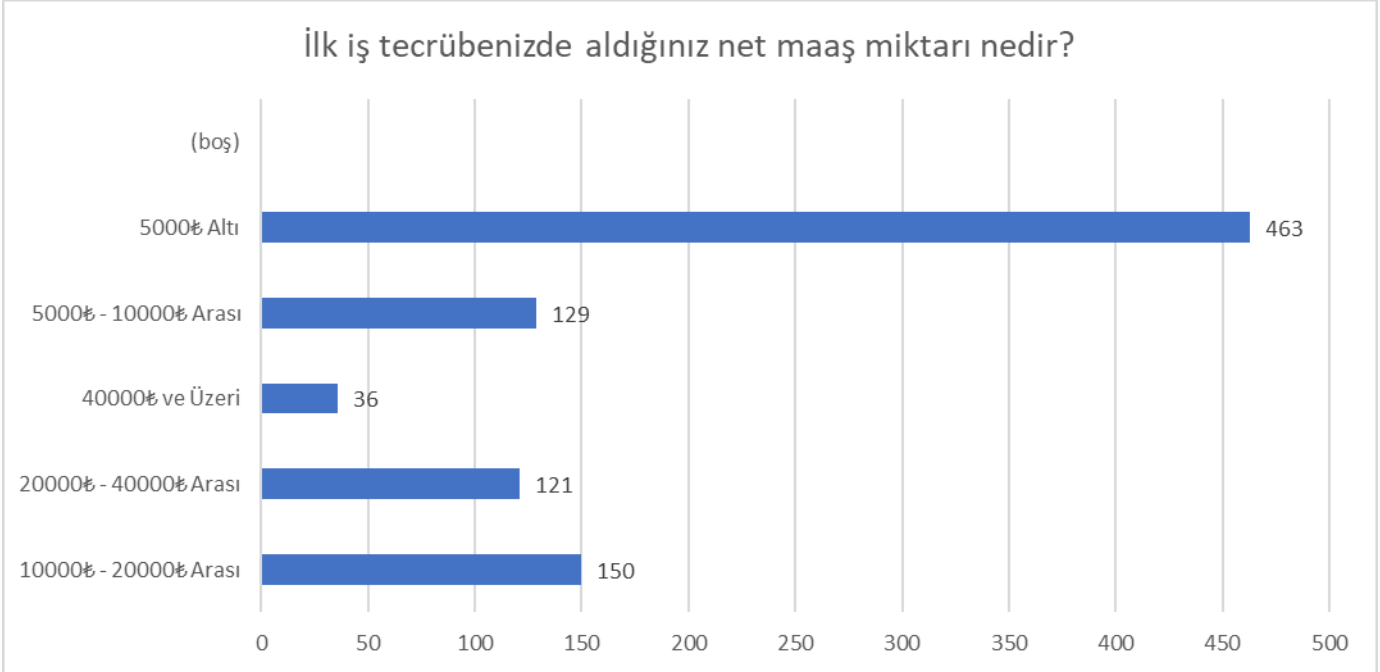
Güncelleme Tarihi: 08.05.2024  
Sayfa No:4

Birim / Bölüm: Kariyer Planlama Uygulama ve Araştırma Merkezi

### 7. Mezun olduğunuz Bölüm/Program, sahip olduğunuz iş sürecindeki yetkinliğinize ne derecede katkı sağladı?



### 8. İlk iş tecrübenizde aldığınız net maaş miktarı nedir? (Lütfen para birimi ile birlikte belirtiniz)



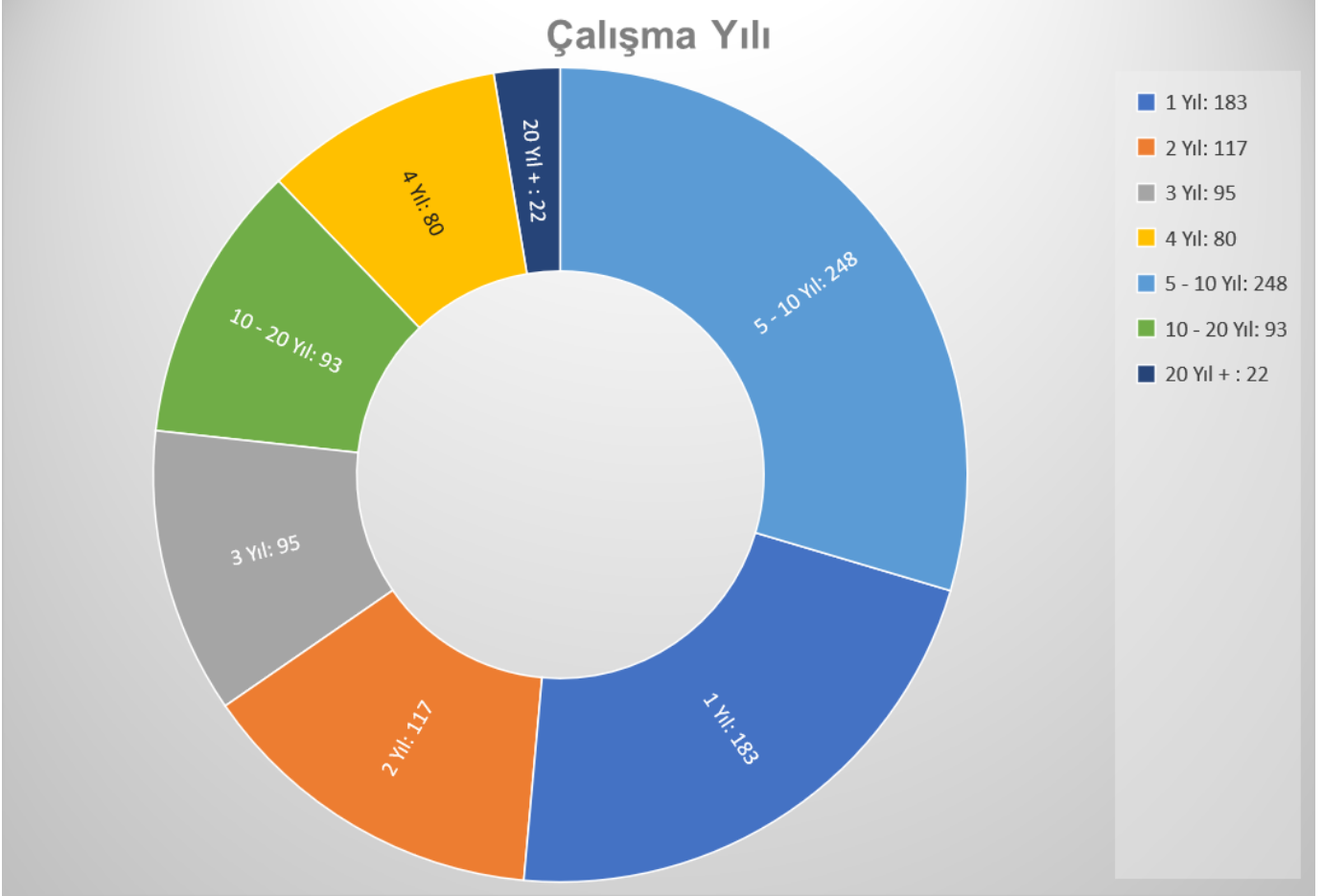
HAZIRLAYAN  
BYT

KONTROL EDEN  
Birim Amiri Yardımcısı

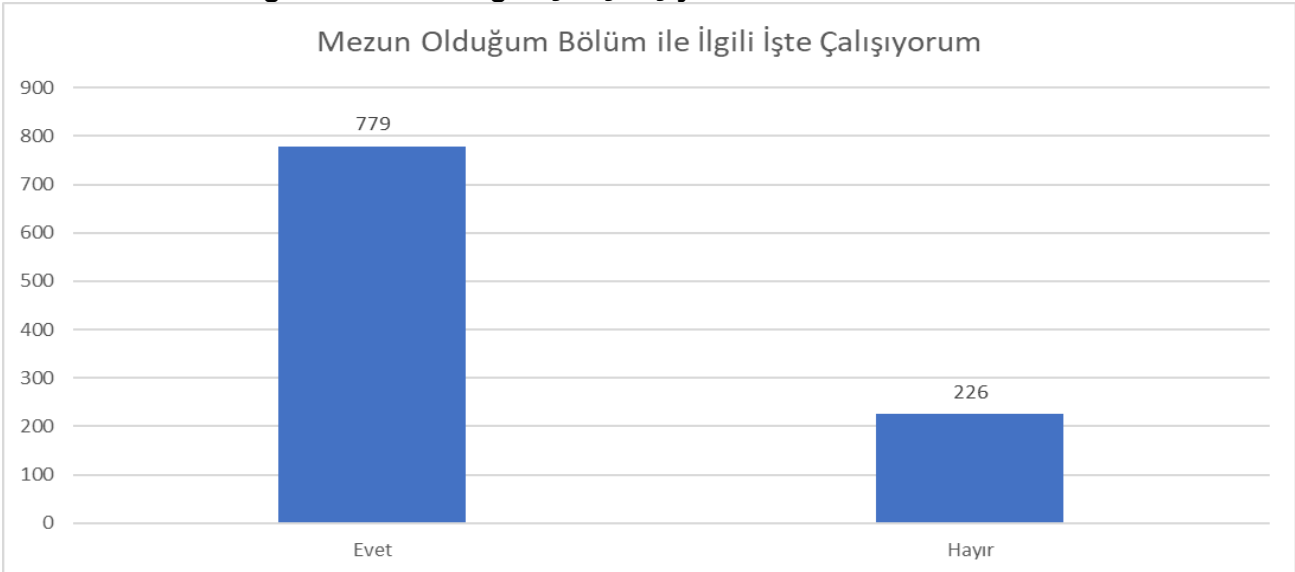
ONAYLAYAN  
Birim Amiri

Birim / Bölüm: Kariyer Planlama Uygulama ve Araştırma Merkezi

9. Toplamda kaç yıldır çalışıyorsunuz?



10. Mezun Olduğum Bölüm ile İlgili İşte Çalışıyorum



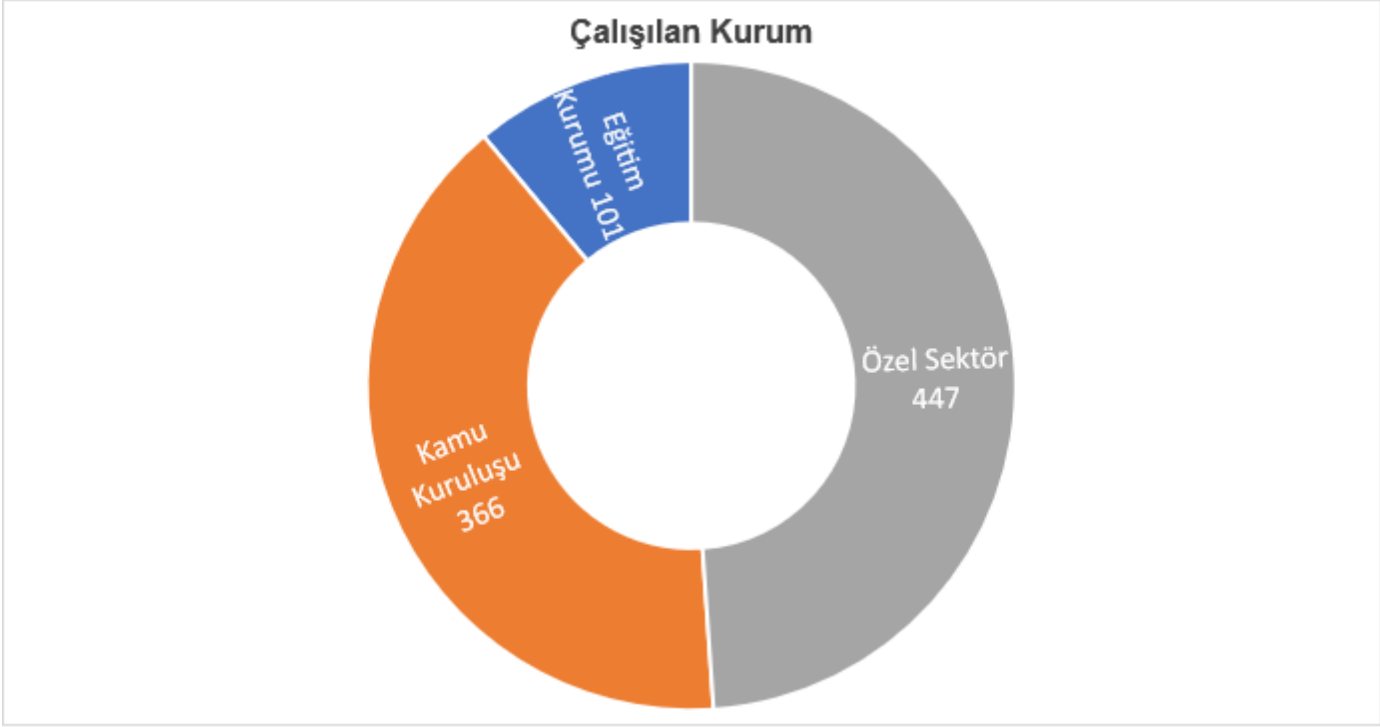
HAZIRLAYAN  
BYT

KONTROL EDEN  
Birim Amiri Yardımcısı

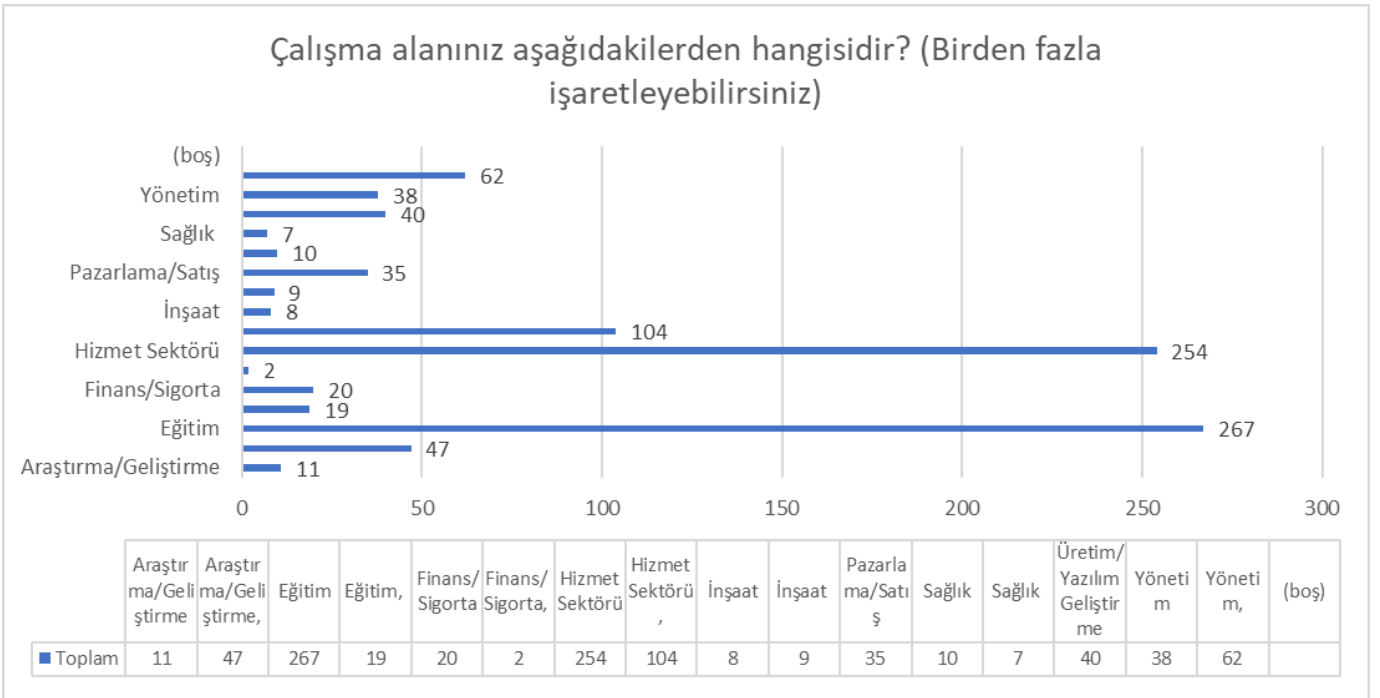
ONAYLAYAN  
Birim Amiri

Birim / Bölüm: Kariyer Planlama Uygulama ve Araştırma Merkezi

## 11. Çalıştığınız kurum aşağıdaki kategorilerden hangisine girmektedir?



## 12. Çalışma alanınız aşağıdakilerden hangisidir?



HAZIRLAYAN  
BYT

KONTROL EDEN  
Birim Amiri Yardımcısı

ONAYLAYAN  
Birim Amiri

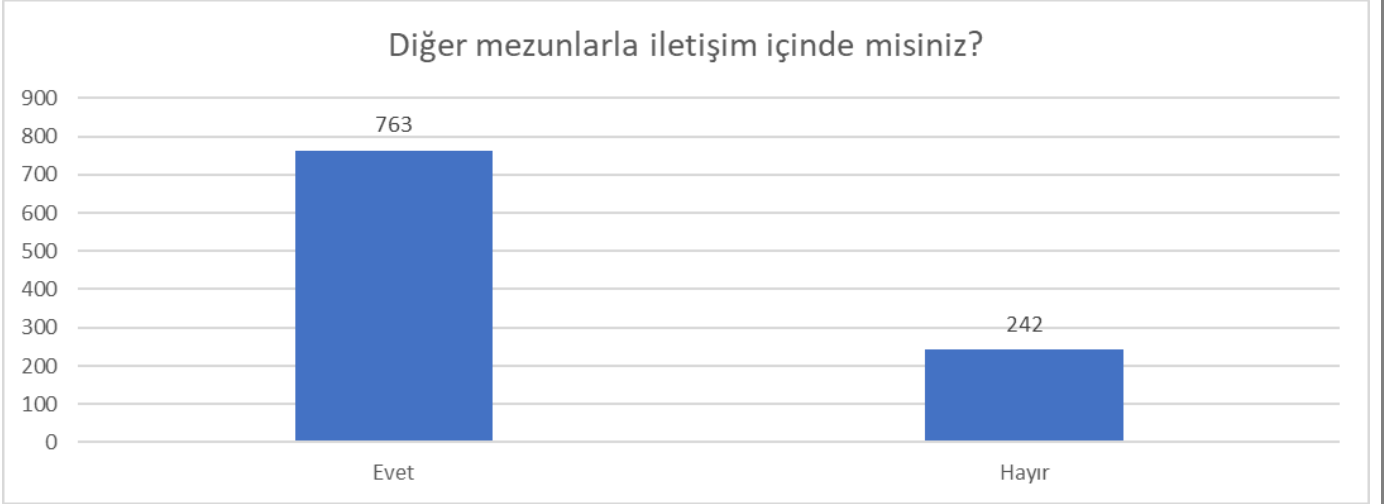


## MEZUN BİLGİ ANKETİ RAPORU

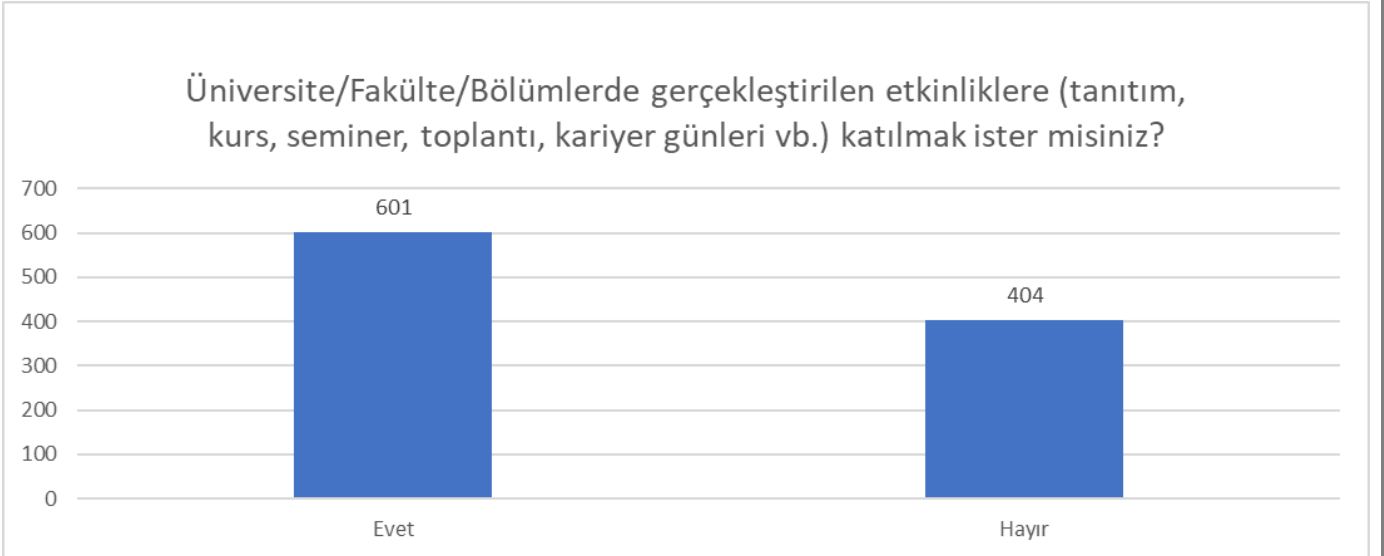
Güncelleme Tarihi: 08.05.2024  
Sayfa No:7

Birim / Bölüm: Kariyer Planlama Uygulama ve Araştırma Merkezi

### 13. Diğer mezunlarla iletişim içinde misiniz?



### 14. Üniversite/Fakülte/Bölümlerde gerçekleştirilen etkinliklere (tanıtım, kurs, seminer, toplantı, kariyer günleri vb.) katılmak ister misiniz?



HAZIRLAYAN  
BYT

KONTROL EDEN  
Birim Amiri Yardımcısı

ONAYLAYAN  
Birim Amiri



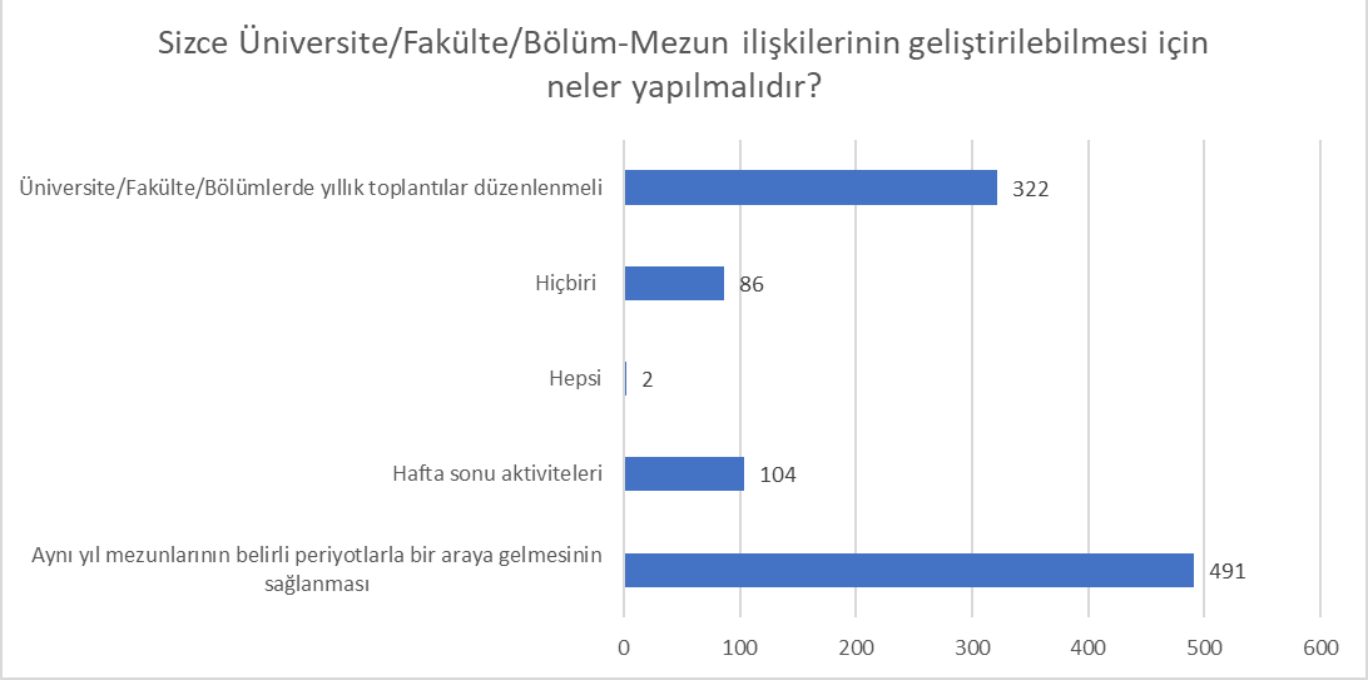


## MEZUN BİLGİ ANKETİ RAPORU

Güncelleme Tarihi: 08.05.2024  
Sayfa No:8

Birim / Bölüm: Kariyer Planlama Uygulama ve Araştırma Merkezi

### 15. Sizce Üniversite/Fakülte/Bölüm-Mezun ilişkilerinin geliştirilebilmesi için neler yapılmalıdır?



Kariyer Planlama Uygulama ve Araştırma Merkezimiz tarafından mezunlara yönelik 2024 yılı içerisinde 15 soruluk "Mezun Bilgi Anketi" adı altında tarama çalışması olarak anket yapılmıştır. Anket sonuçları istatistiki olarak değerlendirilmiştir. Elde edilen istatistiklere göre aşağıdaki sonuçlar elde edilmiştir;

1. Ankete katılan toplam mezun sayısı 1005 (Bin beş)'tir.
2. Mezunların mezuniyet yıllarına göre elde edilen pasta grafiğinde ankete katılan mezunların büyük çoğunluğunun 2019 yılı mezunları olduğu belirlenmiştir. Ankete en yüksek katılım 165 kişi ile 2022 yılı mezunları olup toplam ankete katılan mezunların yaklaşık %16,42'sini oluşturmaktadır.
3. Ankete katılan mezunların mezuniyet dereceleri sütun grafiği olarak sunulmuş olup, 2 Doktora mezunu, 627 Lisans mezunu, 340 Ön Lisans mezunu ve 36 Yüksek Lisans mezunu ankete katılmıştır. Ankete katılanların büyük çoğunluğu lisans mezunları olup toplam katılımın yaklaşık %62,39'unu oluşturduğu belirlenmiştir.
4. Ankete katılan mezunların büyük çoğunluğu (yaklaşık %28,6'sı) ilk 6 ay içerisinde işe giriş yapmış ve ardışık gelen çoğunluklar ise sırasıyla bir yıl içerisinde işe girenler (yaklaşık %25,97'si), mezun olmadan önce işe girenler (yaklaşık %19,2'si), 2 yıl içinde işe girenler (yaklaşık %6,07'si), 3 yıl içinde işe girenler (yaklaşık %2,99'u), 4 yıl içinde işe girenler (yaklaşık %1,49'u) ve 5 yıl içinde işe girenlerdir (yaklaşık %0,3'ü). Ankete katılan mezunlarımızın yaklaşık %15,42'si ise işsiz statüsünde yer almaktadır.

HAZIRLAYAN  
BYT

KONTROL EDEN  
Birim Amiri Yardımcısı

ONAYLAYAN  
Birim Amiri



## MEZUN BİLGİ ANKETİ RAPORU

Güncelleme Tarihi: 08.05.2024  
Sayfa No:9

Birim / Bölüm: Kariyer Planlama Uygulama ve Araştırma Merkezi

- Ankete katılan mezunlarımız arasında Üniversitemiz bünyesindeki hemen hemen tüm akademik birimlerden mezun olanlar bulunmaktadır. En çok katılım yaklaşık %19,6 oranlar Eğitim Fakültesi mezunları olup bunu yaklaşık %19,4 oranla Sağlık Hizmetleri MYO mezunları izlemektedir.
- Ankete katılan mezunlarımızın yaklaşık %28,8'i mezun olduğu programdan çok memnun, yaklaşık %47,7'si mezun olduğu programdan memnun, yaklaşık %11,6'sı mezun olduğu programdan memnuniyet derecesi kararsız, yaklaşık %6,77'si mezun olduğu programdan memnun değil ve son olarak yaklaşık %51,74'ü mezun olduğu programdan hiç memnun değil olarak belirlenmiştir.
- Ankete katılan mezunlarımızın yaklaşık %36'sı mezun olduğu programın işe girişinde olumlu (fazla) yönde etki ettiğini, yaklaşık %32'si mezun olduğu programın işe girişinde orta düzeyde etki ettiğini ve yaklaşık %31,8'i ise mezun olduğu programın işe girişinde çok az etki ettiğini belirtmiştir.
- Ankete katılan mezunlarımızın yaklaşık %65,3'ü mezun olduğu programın iş sürecindeki yetkinliklerine olumlu (fazla) yönde etki ettiğini, yaklaşık %14,02'si mezun olduğu programın iş sürecindeki yetkinliklerine orta düzeyde etki ettiğini ve yaklaşık %20,6'sı ise mezun olduğu programın iş sürecindeki yetkinliklerine çok az etki ettiğini belirtmiştir.
- Ankete katılan mezunlarımızın yaklaşık %46,07'si il iş tecrübelerinde 5000 TL altında maaş aldıklarını beyan etmiş olup diğerleri daha fazla maaş aldıklarını belirtmişlerdir. Ayrıca, ankete katılanlar arasında yaklaşık %14,92'sinin 10000-20000 TL arası maaş aldığı belirlenmiştir.
- Ankete katılan mezunlarımızın yaklaşık %24,68'i ile 5-10 yıl arasında çalıştıkları belirlenmiş olup bu oran maksimum oran iken minimum oran olarak %2,19 ilke 20 yıldan fazla çalıştığını beyan edenlerde elde edilmiştir.
- Ankete katılan mezunlarımızın yaklaşık %77,51'i mezun olduğu bölüm ile ilgili bir işte çalışırken yaklaşık %22,49'u ise mezun olduğu bölüm ile ilgili olmaya bir işte çalışmaktadır.
- Ankete katılan mezunlarımızın yaklaşık %44,5'i özel sektörde, yaklaşık %36,42'si Kamu kurumunda ve yaklaşık %10,05'i ise bir eğitim kurumunda çalışmaktadır.
- Ankete katılan mezunlarımızın çalışma alanları çeşitlilik arz etmekte olup en yüksek oranla (yaklaşık %26,6) Eğitim alanında çalışıldığı saptanmıştır.
- Ankete katılan mezunlarımızın yaklaşık %75,92'si diğer mezunlarla iletişim içerisinde iken yaklaşık %24,08'i diğer mezunlarla iletişim içerisinde değildir.
- Ankete katılan mezunlarımızın yaklaşık %59,8'i üniversitemizde gerçekleştirilen faaliyetlerden haberdar olup katılım yapmak isterken %40,2'si istememektedir.
- Ankete katılan mezunlarımızın yaklaşık %48,86'sı aynı yıl mezunların belirli periyotlarla bir araya getirilmesinin sağlanmasını istemekte, yaklaşık %33,03'ü üniversite/fakülte/bölgülerde yıllık toplantılar düzenlenmesini talep etmekte, yaklaşık %10,35'i hafta sonu aktivitelerinin

HAZIRLAYAN  
BYT

KONTROL EDEN  
Birim Amiri Yardımcısı

ONAYLAYAN  
Birim Amiri



## MEZUN BİLGİ ANKETİ RAPORU

Güncelleme Tarihi: 08.05.2024  
Sayfa No:10

Birim / Bölüm: Kariyer Planlama Uygulama ve Araştırma Merkezi

planlanmasının yapılmasını istemekte, yaklaşık %0,199'u yapılabilecek her şeyin yapılmasını talep ederken diğerleri ise görüş sunmamaktadır.

HAZIRLAYAN  
BYT

KONTROL EDEN  
Birim Amiri Yardımcısı

ONAYLAYAN  
Birim Amiri

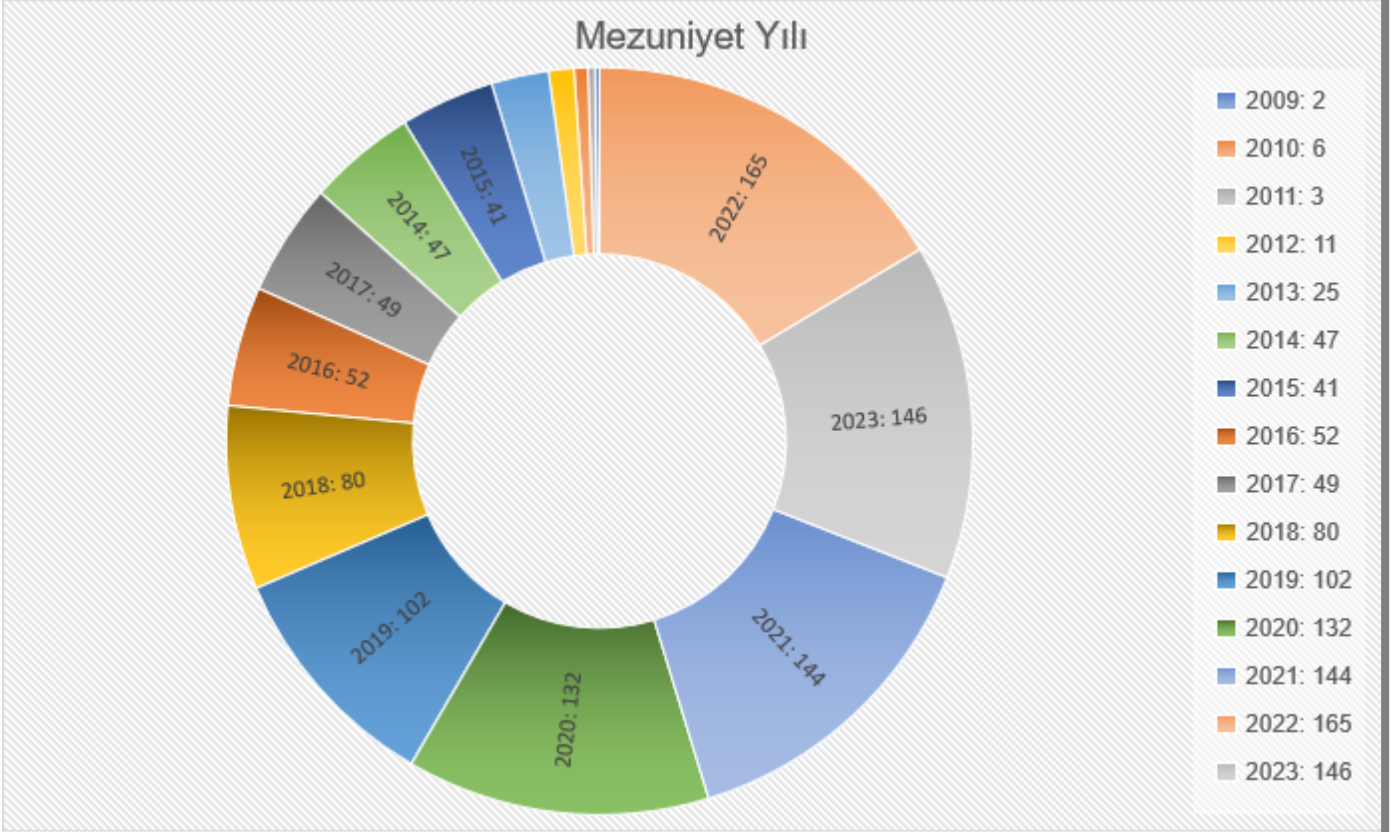


# MEZUN BİLGİ ANKETİ RAPORU

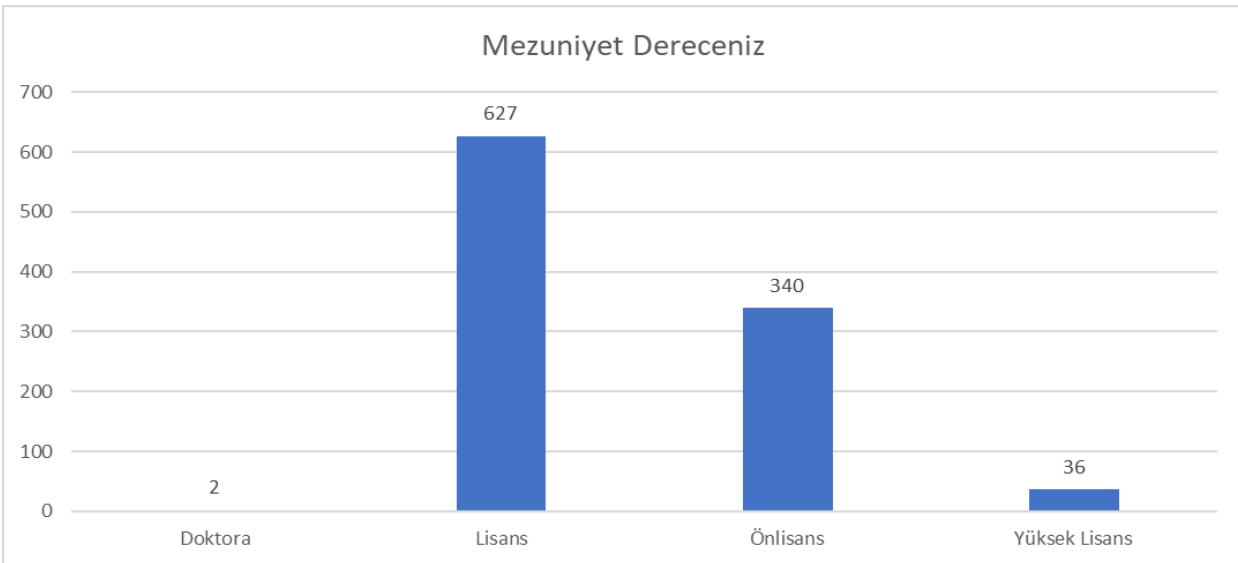
Güncelleme Tarihi: 08.05.2024  
Sayfa No:1

Birim / Bölüm: Kariyer Planlama Uygulama ve Araştırma Merkezi

## 1. Mezuniyet Yılınız



## 2. Mezuniyet Dereceniz



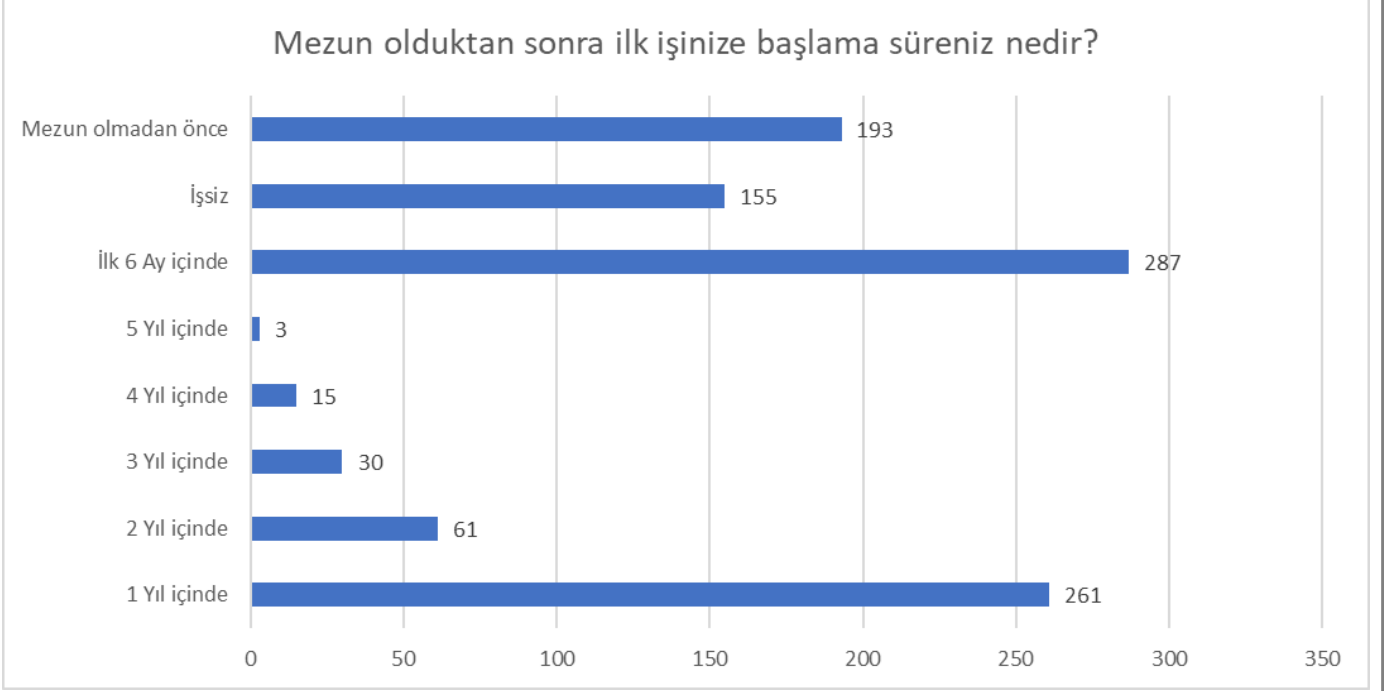
HAZIRLAYAN  
BYT

KONTROL EDEN  
Birim Amiri Yardımcısı

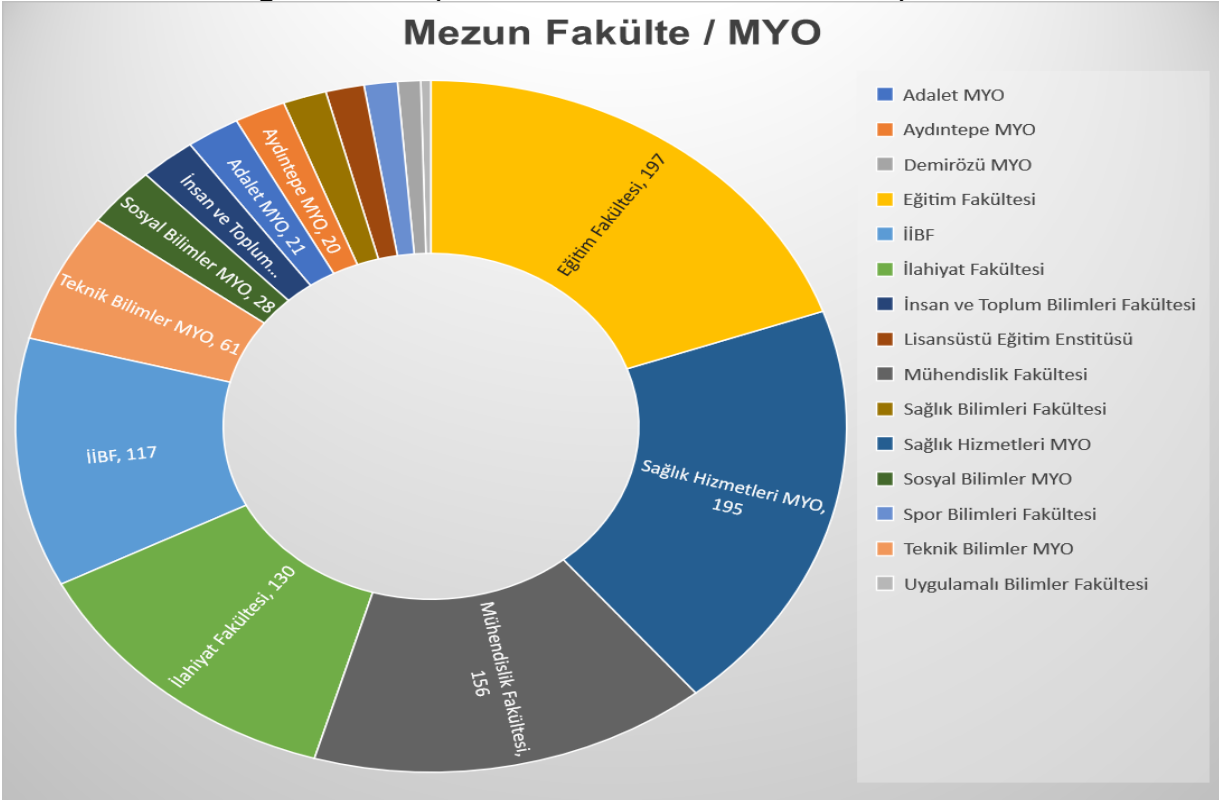
ONAYLAYAN  
Birim Amiri

Birim / Bölüm: Kariyer Planlama Uygulama ve Araştırma Merkezi

### 3. Mezun olduktan sonra ilk işinize başlama süreniz nedir?



### 4. Mezun olduğunuz birim (Fakülte/MYO/Enstitü/Yüksekokul)?



HAZIRLAYAN  
BYT

KONTROL EDEN  
Birim Amiri Yardımcısı

ONAYLAYAN  
Birim Amiri

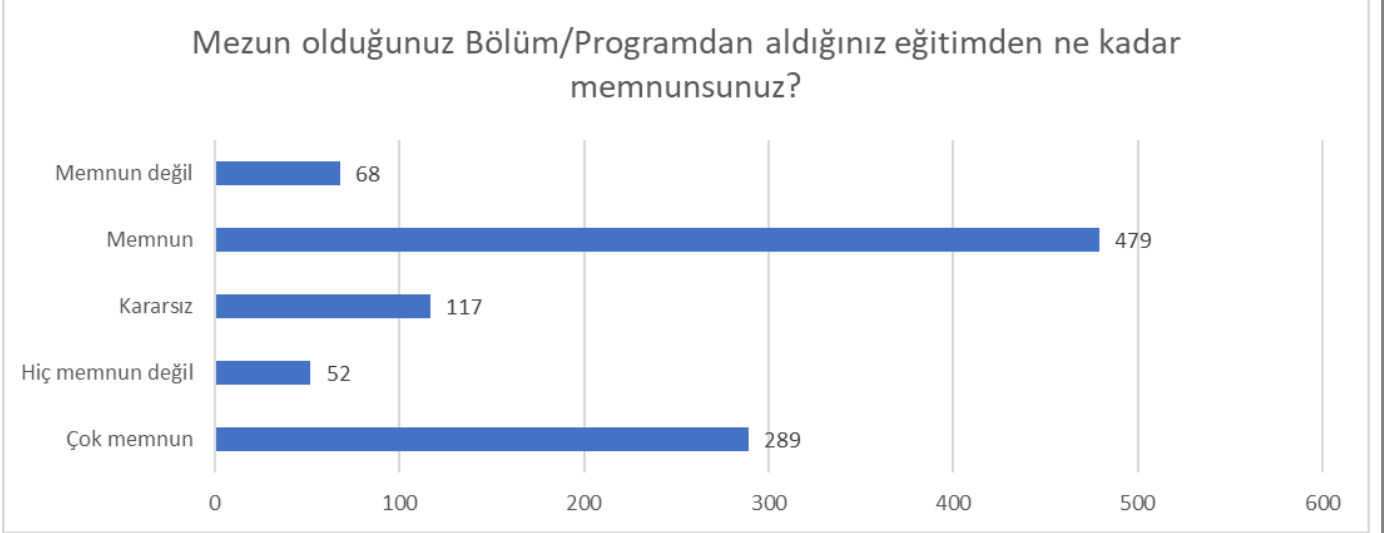


## MEZUN BİLGİ ANKETİ RAPORU

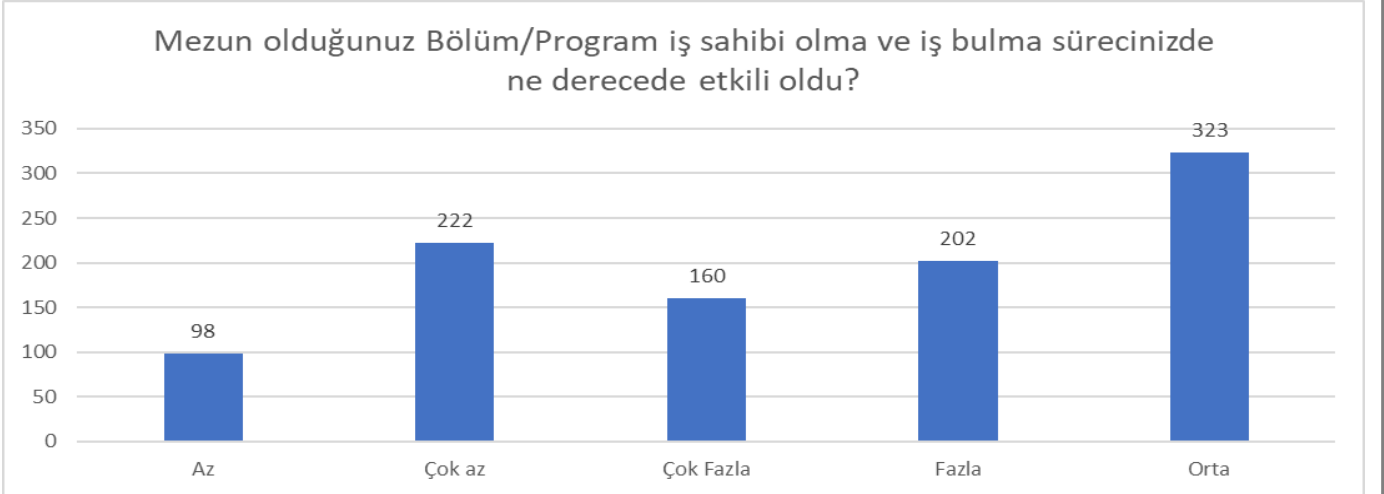
Güncelleme Tarihi: 08.05.2024  
Sayfa No:3

Birim / Bölüm: Kariyer Planlama Uygulama ve Araştırma Merkezi

### 5. Mezun olduğunuz Bölüm/Programdan aldığınız eğitimin ne kadar memnunsunuz?



### 6. Mezun olduğunuz Bölüm/Program iş sahibi olma ve iş bulma sürecinizde ne derecede etkili oldu?



HAZIRLAYAN  
BYT

KONTROL EDEN  
Birim Amiri Yardımcısı

ONAYLAYAN  
Birim Amiri

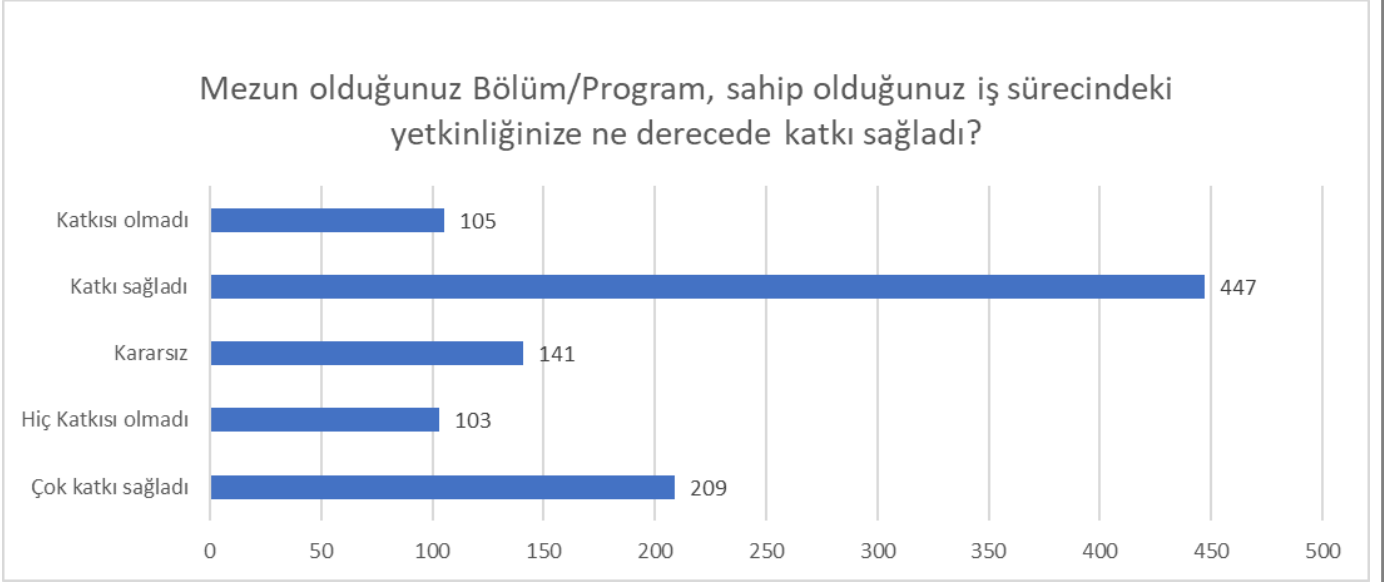


## MEZUN BİLGİ ANKETİ RAPORU

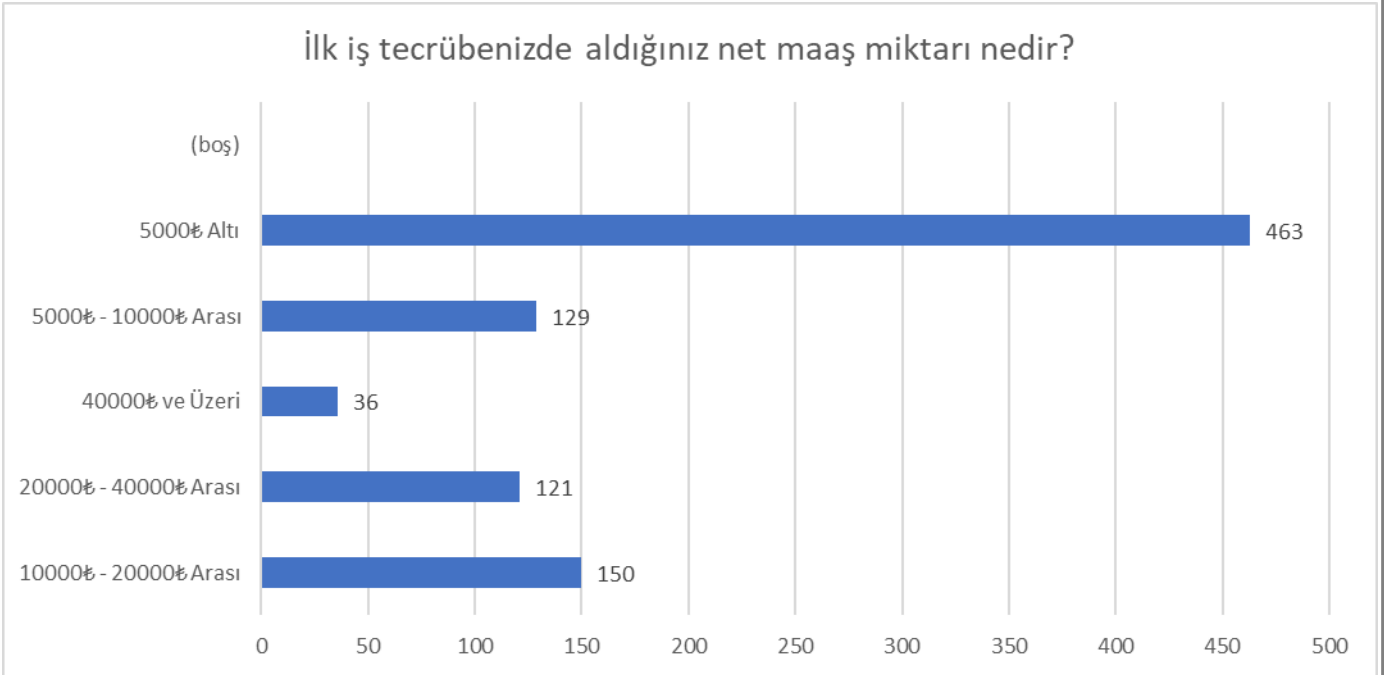
Güncelleme Tarihi: 08.05.2024  
Sayfa No:4

Birim / Bölüm: Kariyer Planlama Uygulama ve Araştırma Merkezi

### 7. Mezun olduğunuz Bölüm/Program, sahip olduğunuz iş sürecindeki yetkinliğinize ne derecede katkı sağladı?



### 8. İlk iş tecrübenizde aldığınız net maaş miktarı nedir? (Lütfen para birimi ile birlikte belirtiniz)



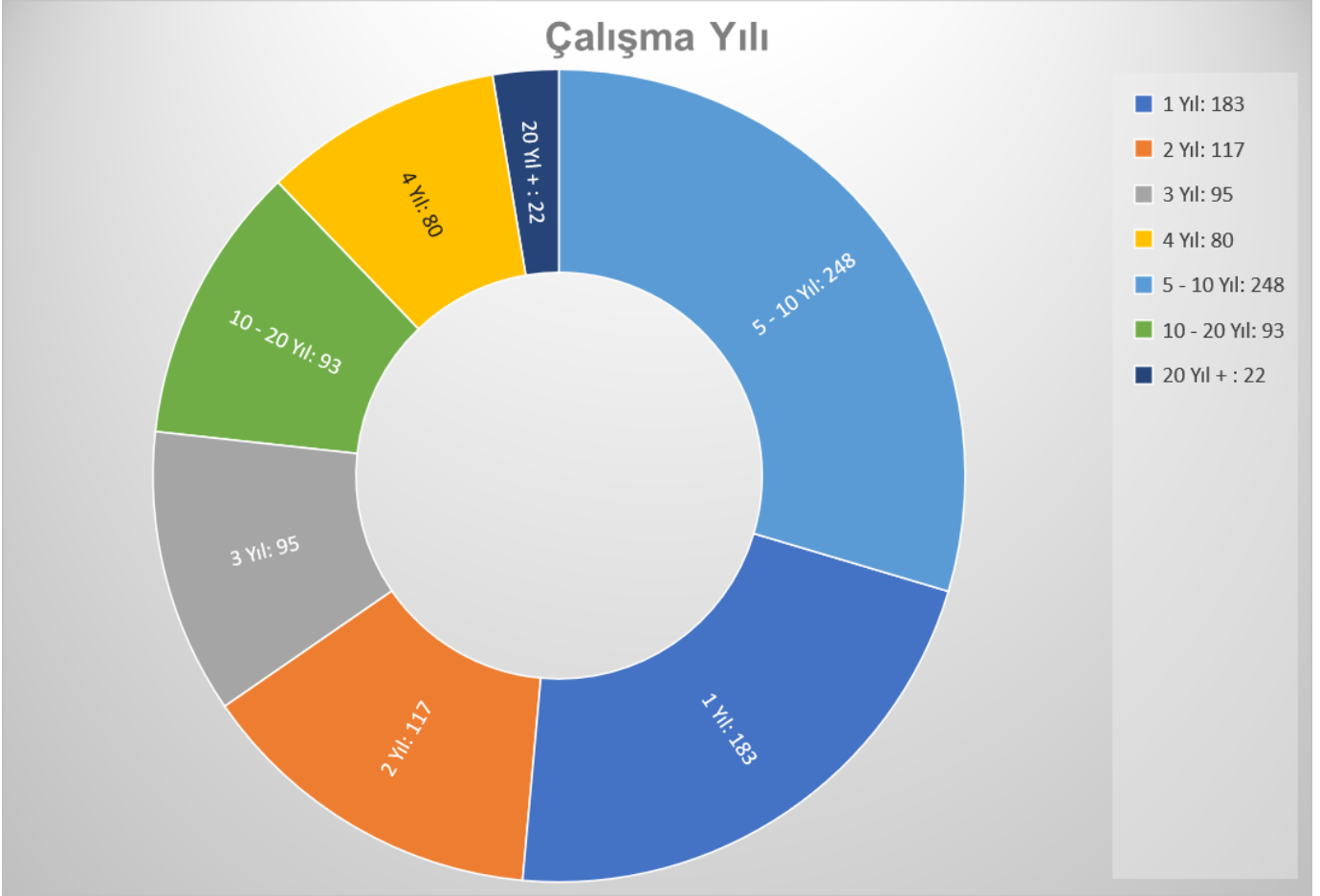
HAZIRLAYAN  
BYT

KONTROL EDEN  
Birim Amiri Yardımcısı

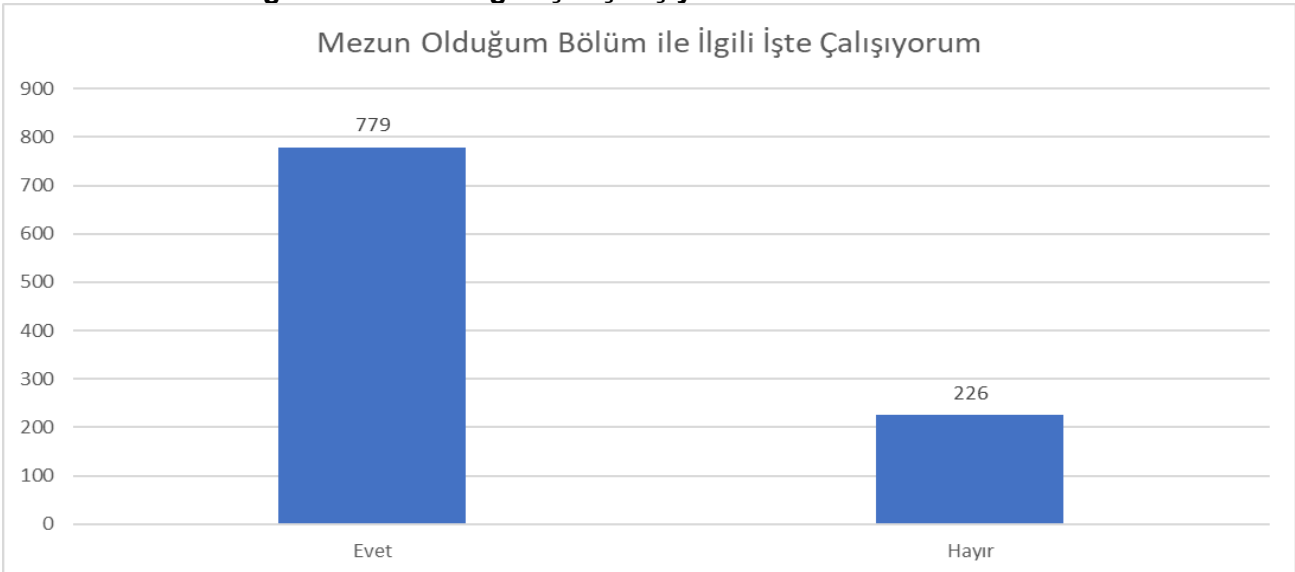
ONAYLAYAN  
Birim Amiri

Birim / Bölüm: Kariyer Planlama Uygulama ve Araştırma Merkezi

## 9. Toplamda kaç yıldır çalışıyorsunuz?



## 10. Mezun Olduğum Bölüm ile İlgili İşte Çalışıyorum



HAZIRLAYAN  
BYT

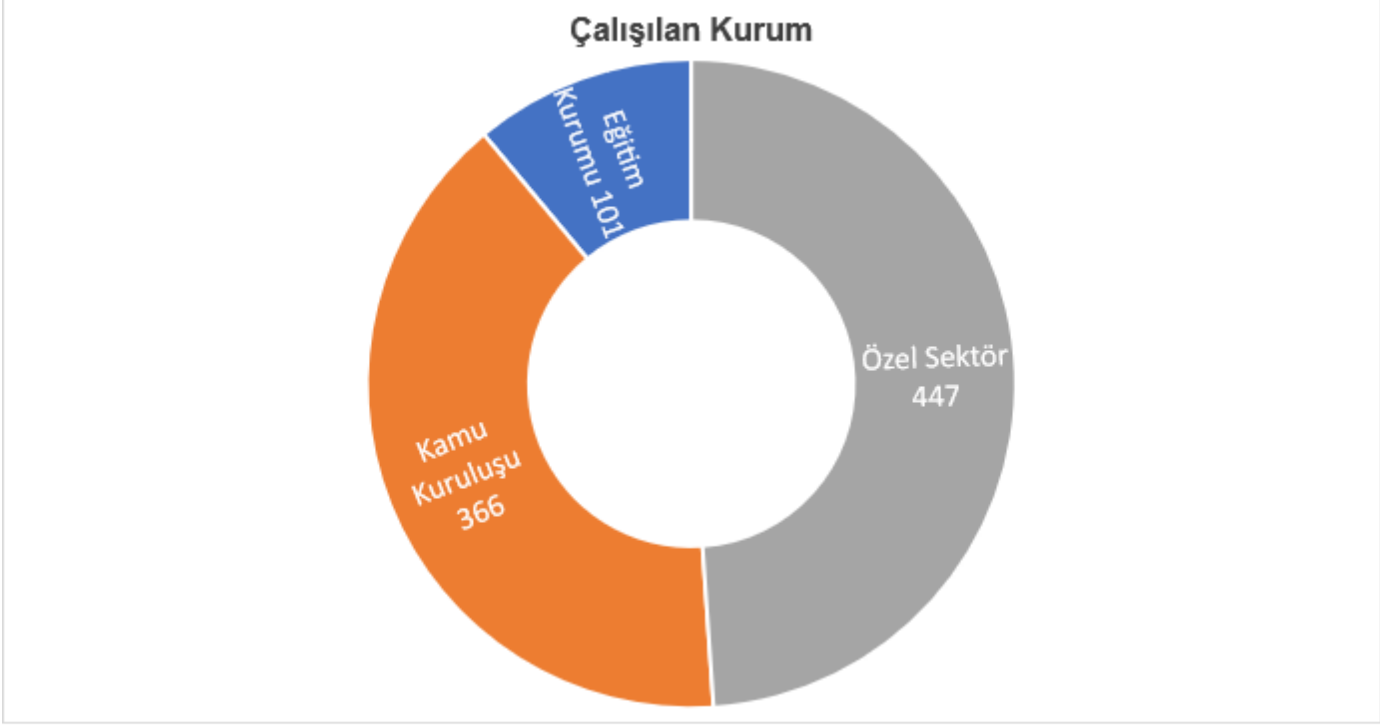
KONTROL EDEN  
Birim Amiri Yardımcısı

ONAYLAYAN  
Birim Amiri

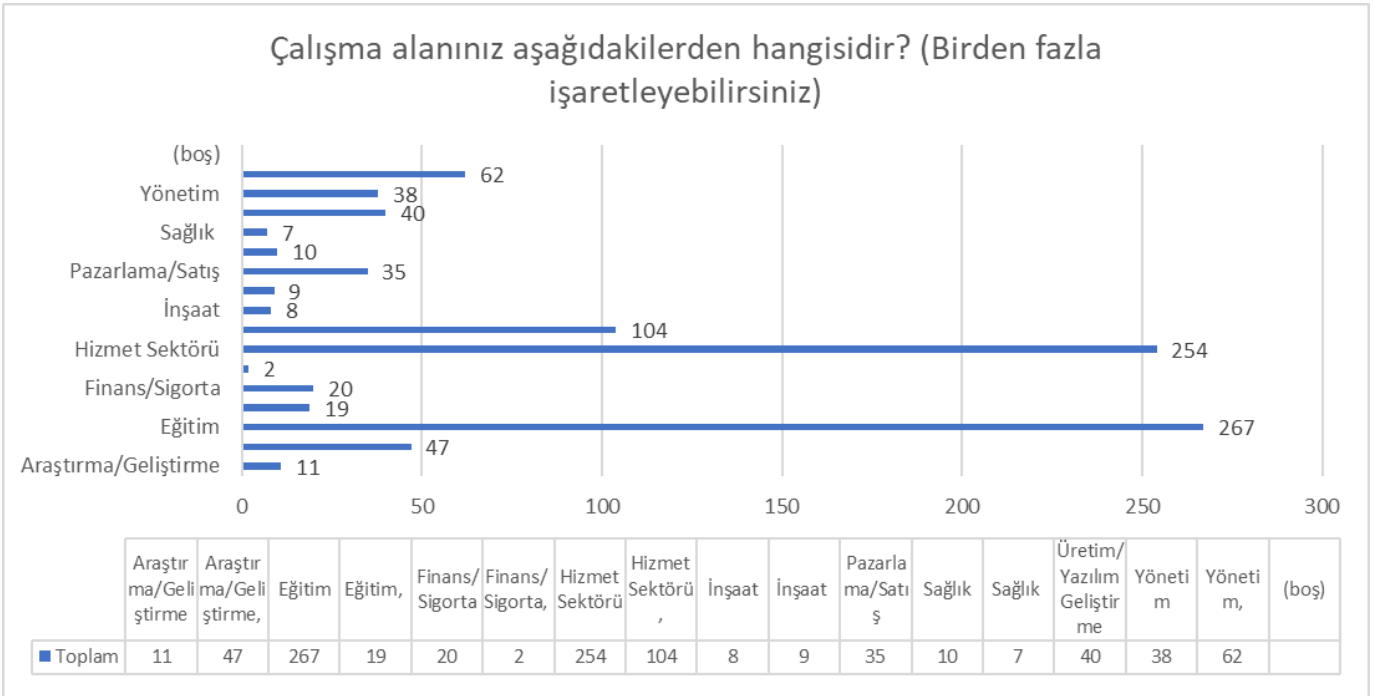


Birim / Bölüm: Kariyer Planlama Uygulama ve Araştırma Merkezi

## 11. Çalıştığınız kurum aşağıdaki kategorilerden hangisine girmektedir?



## 12. Çalışma alanınız aşağıdakilerden hangisidir?



HAZIRLAYAN  
BYT

KONTROL EDEN  
Birim Amiri Yardımcısı

ONAYLAYAN  
Birim Amiri

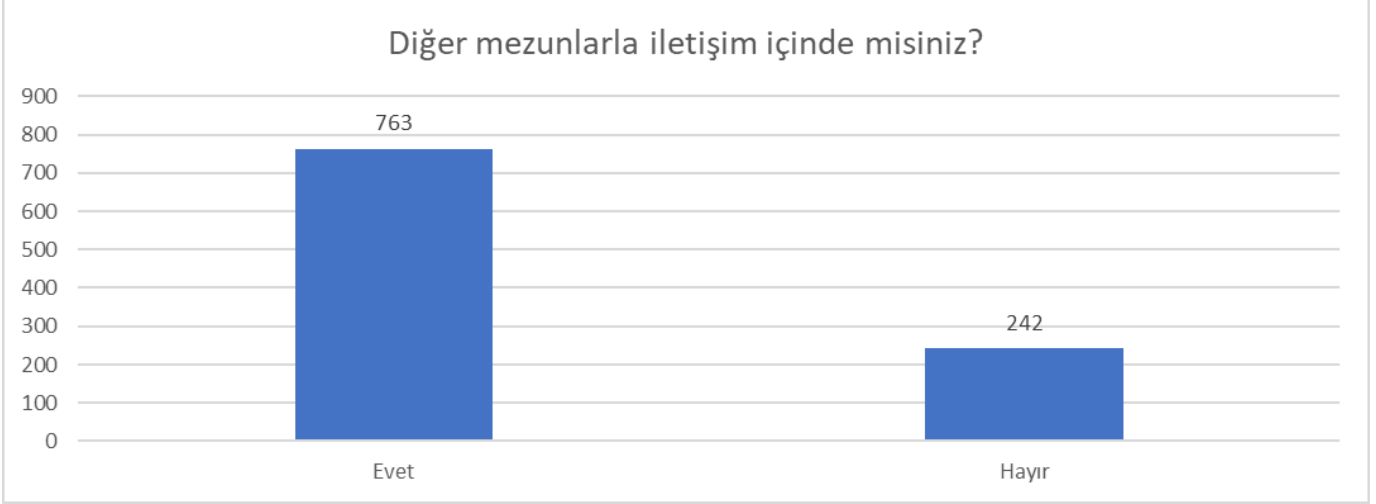


## MEZUN BİLGİ ANKETİ RAPORU

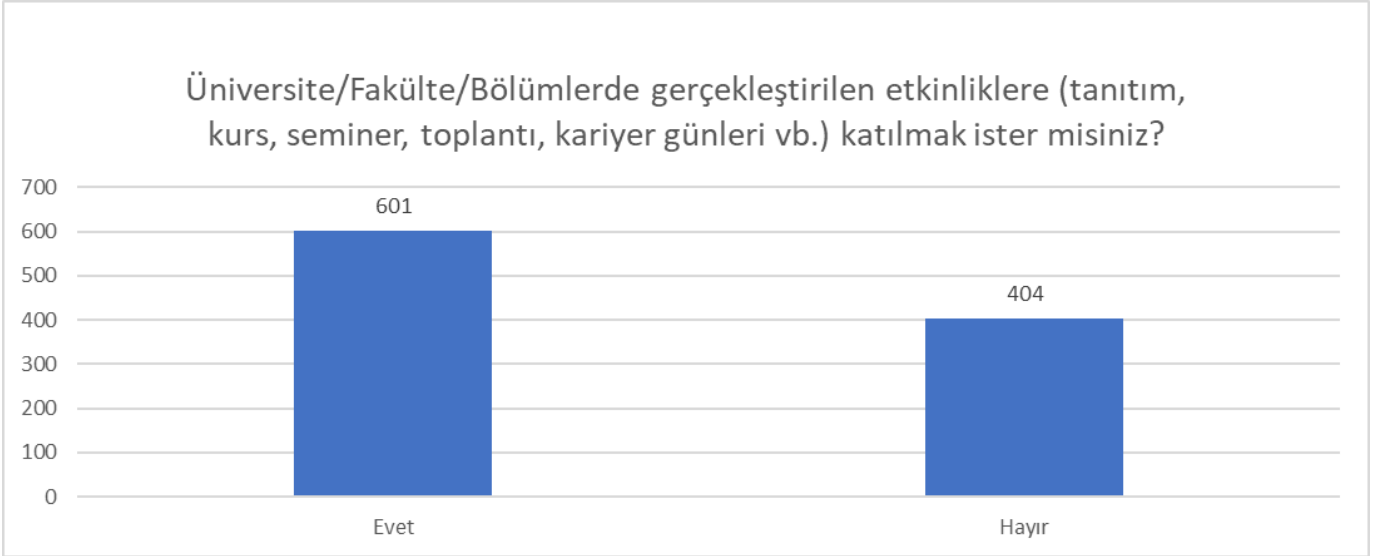
Güncelleme Tarihi: 08.05.2024  
Sayfa No:7

Birim / Bölüm: Kariyer Planlama Uygulama ve Araştırma Merkezi

### 13. Diğer mezunlarla iletişim içinde misiniz?



### 14. Üniversite/Fakülte/Bölümlerde gerçekleştirilen etkinliklere (tanıtım, kurs, seminer, toplantı, kariyer günleri vb.) katılmak ister misiniz?



HAZIRLAYAN  
BYT

KONTROL EDEN  
Birim Amiri Yardımcısı

ONAYLAYAN  
Birim Amiri

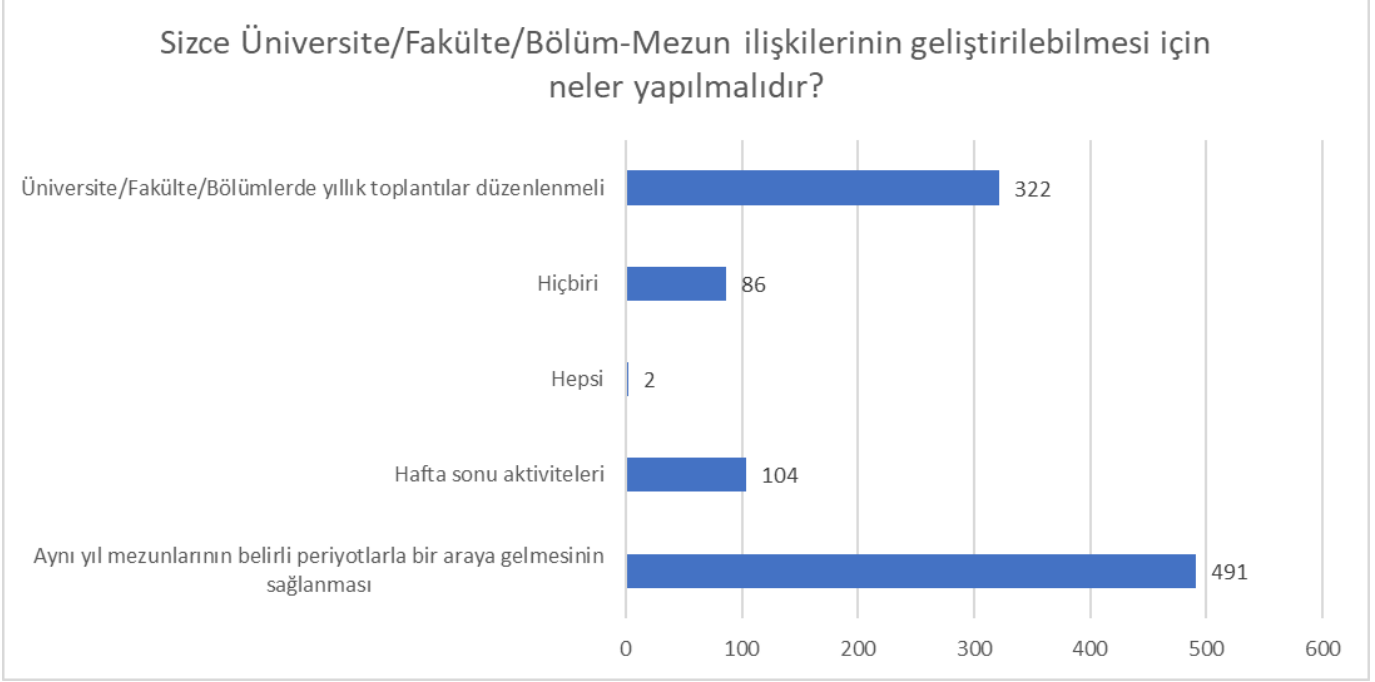


## MEZUN BİLGİ ANKETİ RAPORU

Güncelleme Tarihi: 08.05.2024  
Sayfa No:8

Birim / Bölüm: Kariyer Planlama Uygulama ve Araştırma Merkezi

### 15. Sizce Üniversite/Fakülte/Bölüm-Mezun ilişkilerinin geliştirilebilmesi için neler yapılmalıdır?



Kariyer Planlama Uygulama ve Araştırma Merkezimiz tarafından mezunlara yönelik 2024 yılı içerisinde 15 soruluk "Mezun Bilgi Anketi" adı altında tarama çalışması olarak anket yapılmıştır. Anket sonuçları istatistiki olarak değerlendirilmiştir. Elde edilen istatistiklere göre aşağıdaki sonuçlar elde edilmiştir;

1. Ankete katılan toplam mezun sayısı 1005 (Bin beş)'tir.
2. Mezunların mezuniyet yıllarına göre elde edilen pasta grafiğinde ankete katılan mezunların büyük çoğunluğunun 2019 yılı mezunları olduğu belirlenmiştir. Ankete en yüksek katılım 165 kişi ile 2022 yılı mezunları olup toplam ankete katılan mezunların yaklaşık %16,42'sini oluşturmaktadır.
3. Ankete katılan mezunların mezuniyet dereceleri sütun grafiği olarak sunulmuş olup, 2 Doktora mezunu, 627 Lisans mezunu, 340 Ön Lisans mezunu ve 36 Yüksek Lisans mezunu ankete katılmıştır. Ankete katılanların büyük çoğunluğu lisans mezunları olup toplam katılımın yaklaşık %62,39'unu oluşturduğu belirlenmiştir.
4. Ankete katılan mezunların büyük çoğunluğu (yaklaşık %28,6'sı) ilk 6 ay içerisinde işe giriş yapmış ve ardışık gelen çoğunluklar ise sırasıyla bir yıl içerisinde işe girenler (yaklaşık %25,97'si), mezun olmadan önce işe girenler (yaklaşık %19,2'si), 2 yıl içinde işe girenler (yaklaşık %6,07'si), 3 yıl içinde işe girenler (yaklaşık %2,99'u), 4 yıl içinde işe girenler (yaklaşık %1,49'u) ve 5 yıl içinde işe girenlerdir (yaklaşık %0,3'ü). Ankete katılan mezunlarımızın yaklaşık %15,42'si ise işsiz statüsünde yer almaktadır.

HAZIRLAYAN  
BYT

KONTROL EDEN  
Birim Amiri Yardımcısı

ONAYLAYAN  
Birim Amiri



## MEZUN BİLGİ ANKETİ RAPORU

Güncelleme Tarihi: 08.05.2024  
Sayfa No:9

Birim / Bölüm: Kariyer Planlama Uygulama ve Araştırma Merkezi

5. Ankete katılan mezunlarımız arasında Üniversitemiz bünyesindeki hemen hemen tüm akademik birimlerden mezun olanlar bulunmaktadır. En çok katılım yaklaşık %19,6 oranlar Eğitim Fakültesi mezunları olup bunu yaklaşık %19,4 oranla Sağlık Hizmetleri MYO mezunları izlemektedir.
6. Ankete katılan mezunlarımızın yaklaşık %28,8'i mezun olduğu programdan çok memnun, yaklaşık %47,7'si mezun olduğu programdan memnun, yaklaşık %11,6'sı mezun olduğu programdan memnuniyet derecesi kararsız, yaklaşık %6,77'si mezun olduğu programdan memnun değil ve son olarak yaklaşık %51,74'ü mezun olduğu programdan hiç memnun değil olarak belirlenmiştir.
7. Ankete katılan mezunlarımızın yaklaşık %36'sı mezun olduğu programın işe girişinde olumlu (fazla) yönde etki ettiğini, yaklaşık %32'si mezun olduğu programın işe girişinde orta düzeyde etki ettiğini ve yaklaşık %31,8'i ise mezun olduğu programın işe girişinde çok az etki ettiğini belirtmiştir.
8. Ankete katılan mezunlarımızın yaklaşık %65,3'ü mezun olduğu programın iş sürecindeki yetkinliklerine olumlu (fazla) yönde etki ettiğini, yaklaşık %14,02'si mezun olduğu programın iş sürecindeki yetkinliklerine orta düzeyde etki ettiğini ve yaklaşık %20,6'sı ise mezun olduğu programın iş sürecindeki yetkinliklerine çok az etki ettiğini belirtmiştir.
9. Ankete katılan mezunlarımızın yaklaşık %46,07'si il iş tecrübelerinde 5000 TL altında maaş aldıklarını beyan etmiş olup diğerleri daha fazla maaş aldıklarını belirtmişlerdir. Ayrıca, ankete katılanlar arasında yaklaşık %14,92'sinin 10000-20000 TL arası maaş aldığı belirlenmiştir.
10. Ankete katılan mezunlarımızın yaklaşık %24,68'i ile 5-10 yıl arasında çalıştıkları belirlenmiş olup bu oran maksimum oran iken minimum oran olarak %2,19 ilke 20 yıldan fazla çalıştığını beyan edenlerde elde edilmiştir.
11. Ankete katılan mezunlarımızın yaklaşık %77,51'i mezun olduğu bölüm ile ilgili bir işte çalışırken yaklaşık %22,49'u ise mezun olduğu bölüm ile ilgili olmaya bir işte çalışmaktadır.
12. Ankete katılan mezunlarımızın yaklaşık %44,5'i özel sektörde, yaklaşık %36,42'si Kamu kurumunda ve yaklaşık %10,05'i ise bir eğitim kurumunda çalışmaktadır.
13. Ankete katılan mezunlarımızın çalışma alanları çeşitlilik arz etmekte olup en yüksek oranla (yaklaşık %26,6) Eğitim alanında çalışıldığı saptanmıştır.
14. Ankete katılan mezunlarımızın yaklaşık %75,92'si diğer mezunlarla iletişim içerisinde iken yaklaşık %24,08'i diğer mezunlarla iletişim içerisinde değildir.
15. Ankete katılan mezunlarımızın yaklaşık %59,8'i üniversitemizde gerçekleştirilen faaliyetlerden haberdar olup katılım yapmak isterken %40,2'si istememektedir.
16. Ankete katılan mezunlarımızın yaklaşık %48,86'sı aynı yıl mezunların belirli periyotlarla bir araya getirilmesinin sağlanmasını istemekte, yaklaşık %33,03'ü üniversite/fakülte/bölgülerde yıllık toplantılar düzenlenmesini talep etmekte, yaklaşık %10,35'i hafta sonu aktivitelerinin

HAZIRLAYAN  
BYT

KONTROL EDEN  
Birim Amiri Yardımcısı

ONAYLAYAN  
Birim Amiri



## MEZUN BİLGİ ANKETİ RAPORU

Güncelleme Tarihi: 08.05.2024  
Sayfa No:10

Birim / Bölüm: Kariyer Planlama Uygulama ve Araştırma Merkezi

planlanmasının yapılmasını istemekte, yaklaşık %0,199'u yapılabilecek her şeyin yapılmasını talep ederken diğerleri ise görüş sunmamaktadır.

HAZIRLAYAN  
BYT

KONTROL EDEN  
Birim Amiri Yardımcısı

ONAYLAYAN  
Birim Amiri