

2023/2024
BAYBURT ÜNİVERSİTESİ
ULUSLARARASI ÖĞRENCİ KAYIT KILAVUZU



ULUSLARARASI İLİŞKİLER
OFİSİ



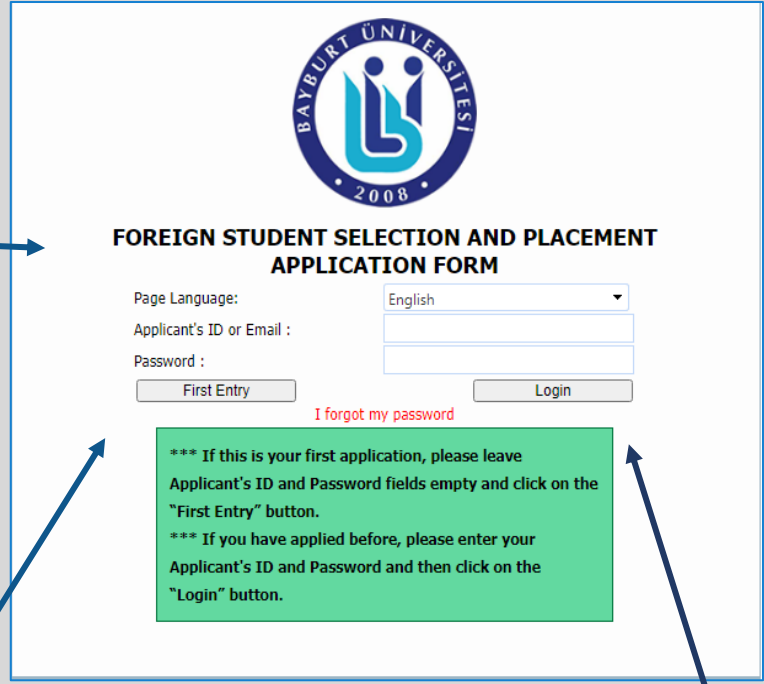
Adım Adım Online Kayıt Rehberi

1. Bayburt Üniversitesi'nde öğrenci olmak için ilk adım olarak online başvuru adımını tamamlamalısınız. Bunun için sitemize giriş yapmalısınız.

<https://ubs.bayburt.edu.tr/Ogrenci/Ogr0121/Default.aspx>

**Başvuru için
tıklayınız!**

Yukarıdaki bağlantı adresine tıkladıktan sonra bu ekranla karşılaşacaksınız.



BAYBURT ÜNİVERSİTESİ
2008

FOREIGN STUDENT SELECTION AND PLACEMENT APPLICATION FORM

Page Language: English

Applicant's ID or Email :

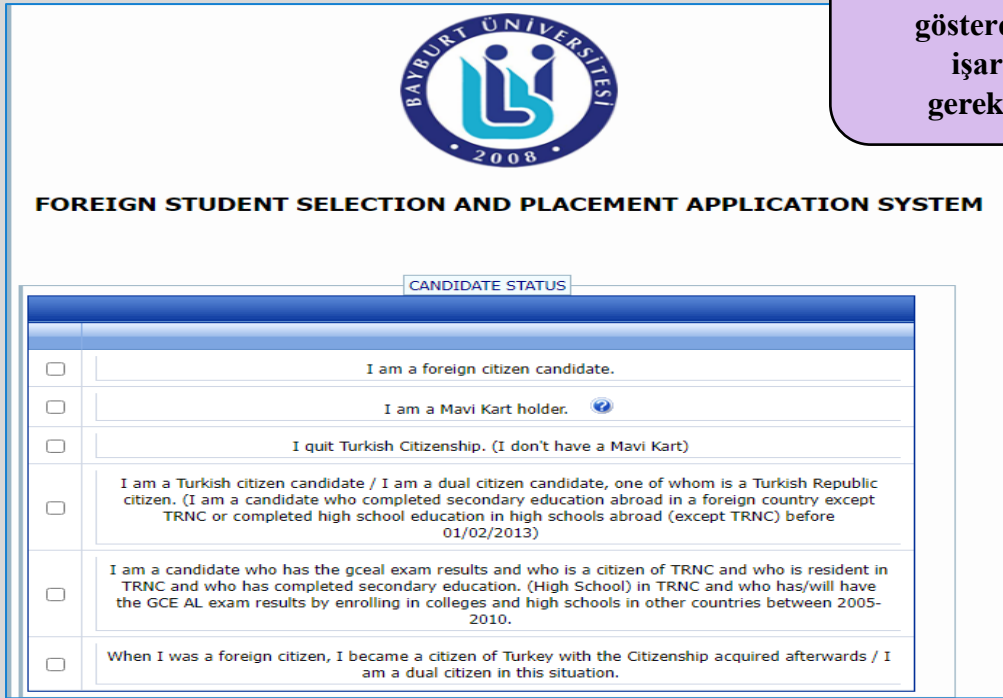
Password :

[I forgot my password](#)

*** If this is your first application, please leave Applicant's ID and Password fields empty and click on the "First Entry" button.
*** If you have applied before, please enter your Applicant's ID and Password and then click on the "Login" button.

2. Eğer sitemizi ilk ziyaretinizse ilk giriş seçeneğini, değilse giriş seçeneğine tıklayınız.


3. Bu adımda adayın mevcut durumunu gösteren seçeneği işaretlemesi gerekmektedir.



BAYBURT ÜNİVERSİTESİ
2008

FOREIGN STUDENT SELECTION AND PLACEMENT APPLICATION SYSTEM

CANDIDATE STATUS

<input type="checkbox"/>	I am a foreign citizen candidate.
<input type="checkbox"/>	I am a Mavi Kart holder. 
<input type="checkbox"/>	I quit Turkish Citizenship. (I don't have a Mavi Kart)
<input type="checkbox"/>	I am a Turkish citizen candidate / I am a dual citizen candidate, one of whom is a Turkish Republic citizen. (I am a candidate who completed secondary education abroad in a foreign country except TRNC or completed high school education in high schools abroad (except TRNC) before 01/02/2013)
<input type="checkbox"/>	I am a candidate who has the gceal exam results and who is a citizen of TRNC and who is resident in TRNC and who has completed secondary education. (High School) in TRNC and who has/will have the GCE AL exam results by enrolling in colleges and high schools in other countries between 2005-2010.
<input type="checkbox"/>	When I was a foreign citizen, I became a citizen of Turkey with the Citizenship acquired afterwards / I am a dual citizen in this situation.

3. Sonraki adımda, kişisel bilgilerinizi, iletişim bilgilerinizi ve lise bilgilerinizi güncel ve doğru olarak doldurmalısınız.
4. Kişisel bilgiler bölümünde, güncel fotoğrafınızı yüklemeli ve ardından aşağıda gösterildiği gibi diğer gerekli bilgileri doldurmalısınız.

PERSONAL INFORMATION

Photo	:	<input type="text"/>	<input type="button" value="Seç"/>
Name	:	<input type="text"/>	
Surname	:	<input type="text"/>	
Father's Name	:	<input type="text"/>	
Mother's Name	:	<input type="text"/>	
Nationality	:	<input type="text" value="[Select]"/>	▼
Second Nationality(If available)	:	<input type="text" value="[Select]"/>	▼
Gender	:	<input type="text" value="[Select]"/>	▼
Passport Number	:	<input type="text"/>	
Identity Number (If available)	:	<input type="text"/>	
Date of Birth	:	<input type="text"/>	<input type="button" value="📅"/>
Place of Birth	:	<input type="text"/>	

5. İletişim bilgileri bölümünde, bilgileri güncel olarak doldurmalısınız. Güncel mail adresinizi yazdığınızdan özellikle emin olmalısınız.

Contact Information

Address	:	<input type="text"/>
City	:	<input type="text"/>
Country	:	<input type="text" value="[Select]"/>
Telephone Number	:	<input type="text"/>
E-Mail	:	<input type="text"/>

6. Lise bilgileri bölümünde, mezun olduğunuz lisenin adını, mezun olunan lisenin bulunduğu ülkeyi ve bulunduğu şehrin adını yazdıktan sonra, lisenizin not sistemini seçmeli ve not sistemine göre lise ortalamanızı doldurmalısınız.

HIGH SCHOOL INFORMATION

Name of High School	:	<input type="text"/>
Country Name of Graduated High School	:	<input type="text" value="[Select]"/>
City Name of Graduated High School	:	<input type="text"/>
Grading System of High School	:	<input type="text" value="[Select]"/>
High School Mean Score	:	<input type="text"/>

7. Bu adımda, kaydolmak istediğiniz programı seçmelisiniz. En az 1, en fazla 5 program tercih yapabilirsiniz. Öncelikle meslek yüksekokulunu ya da fakülteyi, ardından kayıt olmak istediğiniz programı seçmelisiniz.

THE PROGRAMS YOU WANT TO REGISTER

Faculty / Vocational School	:	<input type="text" value="[Select]"/>
Program	:	<input type="text" value="[Select]"/>

The programs you have selected below are listed from the first choice to the last.

You must add Programs

8. Bilgilerini doldurduktan sonra, gerekli belgeleri sisteme yüklemelisiniz. Gerekli belgeler; pasaport, lise diploması, materyal ücretinin dekontu, sınav sonuç belgesi (varsa)

Examination Information

Equivalent Exam Name	:	[Select] ▼
Equivalent Exam Date	:	<input type="text"/>
Equivalent Score-Degrees	:	<input type="text"/> ▼

Yerleşebilmek için, inceleme bilgileri kısmını düzgün bir şekilde doldurmak önemlidir.

Gerekli bilgileri seçin ve yükleyin!

REQUIRED DOCUMENTS

Documents should be in pdf, doc, jpg, jpeg or docx format and their size should be less than 500KB. Other types of documents cannot be uploaded..!

[Select] ▼

Seç

Document	Delete
Kayıt Bulunamadı	

I read the Guide carefully before filling out this Application Form, approve that all information provided is correct and error-free and accept the responsibility in case hidden or incorrect declaration is detected.

Save my application

Gerekli belgeleri yüklemek zorunludur. Aksi takdirde, başvurunuz geçersiz sayılacaktır.

**Tüm bu adımlardan sonra,
başvurunuzu kaydettiđinize emin
olun.**

Online başvuru adımından sonra, başvurunuz deđerlendirmeye alınacaktır. Kabul edilen adayların listesi için web-sitemizi takip edebilirsiniz.

<https://bayburt.edu.tr/tr/uluslararası-iliskiler>

ADIM ADIM KESİN KAYIT

- Bayburt Üniversitesi'nde bir programa kabul aldıktan sonra, kesin kayıt aşamasına geçmelisiniz.
- Bayburt Üniversitesi'nin kesin kayıt tarihleri sitemizde duyurulmaktadır.
- Sağlıklı bir kayıt süreci geçirmek için, aşağıdaki talimatlara dikkat etmelisiniz.
- Kayıt süreci tarihlerine riayet etmek, kayıt hakkınızı kaybetmemek adına önemlidir. Bu yüzden kayıt sürecinizi zamanında tamamlamayı unutmayın.



Kesin Kayıt İçin Gerekli Belgelerin Listesi

<ul style="list-style-type: none">• Kabul Mektubu
<ul style="list-style-type: none">• Pasaport ya da T.C Kimlik Kartı (pasaportun noter onaylı tercümesi gerekmektedir.)
<ul style="list-style-type: none">• Lise Diplomasının Aslı (noter onaylı Türkçe tercümesi gerekmektedir.)
<ul style="list-style-type: none">• Lise Notlarını Gösteren Transkript (resmi transkriptler, okuduğunuz tüm derslerin not veya öğrenim kurumunun verdiği puanlar şeklinde kaydını açık ve ayrıntılı bir şekilde göstermelidir.)
<ul style="list-style-type: none">• Denklik Belgesi
<ul style="list-style-type: none">• 2 Vesikalık Fotoğraf
<ul style="list-style-type: none">• Harç Ücreti Dekontu
<ul style="list-style-type: none">• Türkçe Dil Yeterlilik Belgesi (varsa aksi takdirde Türkçe Değerlendirme Sınavına ya da Türkçe Kursuna kaydolmak gereklidir.)

1.Adım Denklik Belgesi

Denklik belgesi almış olduğunuz eğitimin, Türkiye'deki eğitime eşdeğer olduğunu belgelemektedir. Denklik belgesi olmadan Türkiye'deki bir üniversiteye kayıt olamazsınız. Bu nedenle, kayıt için ilk adımınız denklik belgesini almak olmalıdır.

Lise diplomanızın aslını, eğitiminizin tüm yıllarına ait transkriptlerinizi ve oturma izninizi (varsa aksi halde kabul mektubunuzu) aşağıdaki ofislerden birine ibraz etmeniz gerekmektedir.

1. Türkiye'deki eğitim danışmanları ve eğitim ataşeliği ikamet ettiğiniz ülkede bulunmaktadır. Ülkenizdeki eğitim ataşelerinin listesini görmek için lütfen tıklayınız. (<https://abdigm.meb.gov.tr/www/yurt-disi-temsilciliklerimiz/icerik/27>) Bu ofisi, Türk Büyükelçiliklerinde veya konsolosluklarda bulabilirsiniz. Bu, denklik belgesini almanın en kolay, en

hızlı ve en kesin yoldur. Sertifikanızı Türkiye'ye gitmeden önce alarak, bir Türk üniversitesine kayıt olabilmeyi sağlarsınız.

2. Denklik belgesi almak için bir diğer yol, Türkiye'deki İl Milli Eğitim müdürlükleridir. Kendi ikametgâh adresinizin bulunduğu (varsa) şehirdeki İl Milli Eğitim Müdürlüğü ya da üniversitemizin bulunduğu Bayburt İl Milli Eğitim Müdürlüğü'nden denklik belgesini alabilirsiniz. Bayburt'da bulunan İl Milli Eğitim Müdürlüğü Bayburt Üniversitesi'nin yakınındadır. İl Milli Eğitim Müdürlüğü'nün bulunduğu yeri görmek için lütfen tıklayınız.

<https://bayburt.meb.gov.tr/www/iletisim.php>

➤ Bayburt'a gelmeden önce denklik belgesi almadıysanız e-denklik modülünü kullanarak randevu almanızı öneririz:

<https://edenklik.meb.gov.tr/?culture=en-GB>

2. Adım Harç

Bayburt Üniversitesi bir devlet üniversitesidir. Uluslararası öğrencilerin, her eğitim döneminde harç ücreti ödemeleri gerekmektedir. Kayıt olmak için, ödemesini yapmış olduğunuz harç ücretinin dekontunu ibraz etmelisiniz. Harç ücretini yatırırken açıklama kısmına adınızı soyadınızı ve pasaport numaranızı eklemeyi unutmayın.

Harç ücretlerini öğrenmek için tıklayınız; <https://bayburt.edu.tr/en/harc-ucretleri-1>

3.Adım Konaklama

Bayburt Üniversitesi'ne kayıt olan uluslararası öğrenciler konaklama ihtiyaçları için çeşitli seçeneklere sahiptir. Öğrenciler, özel yurtlarda, Gençlik ve Spor Bakanlığı'na bağlı devlet yurtlarında, apart hotellerde, ya da kendilerinin kiralayacağı dairelerde kalabilirler.



4. Adım Bayburt'a Ulaşım

Bayburt'a ulaşım için çeşitli seçeneklere sahipsiniz. Bayburt henüz bir havaalanına sahip değil (yakında açılacak). Ancak yakın illerdeki diğer havaalanlarını kullanarak Bayburt'a ulaşabilirsiniz.

Bayburt'a Yakın Havaalanları

İstanbul'dan Trabzon'a (havayolu ile): 2 saat

Trabzon'dan Bayburt'a (karayolu ile): 2 saat

İstanbul'dan Erzurum'a (havayolu ile): 2 saat

Erzurum'dan Bayburt'a (karayolu ile): 1 buçuk saat



- Ulaşım tarihlerini ayarlarken, kayıt için son başvuru tarihini unutmayın.



Türkçe Öğretimi (BAYÜTÖMER) Uyg. ve Arş. Merkezi

- Kabul aldığınız programa başlamak için Türkçe yeterlilik belgesine sahip değilseniz, Türkçe yeterlilik sınavına girmelisiniz. Sınav tekrarlanmayacağı için lütfen yeterlik sınavı tarihleri ile ilgili güncellemeleri takip ediniz. Web sitemizde tüm güncellemeleri duyuruyoruz; <https://bayburt.edu.tr/tr/turkce-ogretimi-bayutomer>
- Türkçe Yeterlilik Sınavı'na girmek için TR840001000245647603085001 IBAN no'lu Ziraat Bankası hesabına 400,00 TL sınav ücretini yatırmalısınız. Açıklama kısmına "BAYÜTÖMER TYS Ücreti" ve pasaport numaranızı yazmalısınız. Daha sonra, sınav ücretini ödediğinize dair dekontu, pasaport fotokopisi ve 2 fotoğrafla birlikte Uluslararası İlişkiler ofisine teslim etmeniz gerekmektedir.
- Ön lisans programına kayıtlıysanız direkt programa başlayabilmek için en az B1 seviyesinde Türkçe yeterliliğiniz olması gerekmektedir. Lisans programına kayıtlıysanız da en az B2 seviyesinde Türkçe Yeterliliğinizin

<p>olması gerekmektedir. Sınav sonucunda, istenilen seviyelerde Türkçe yeterliliğine sahip değilseniz, Türkçe kursuna kayıt olmanız gerekmektedir.</p>
<ul style="list-style-type: none">• Türkçe kursuna kayıt olmak için IBAN no'lu TR840001000245647603085001 hesap numarasına 2750 TL (kurs + materyal ücreti) yatırınız. Para yatırırken açıklama kısmına “BAYÜTÖMER Türkçe Kursu” ve pasaport numaranızı yazınız.• Daha sonra banka dekontunu sks@bayburt.edu.tr adresine mail olarak göndermeniz gerekmektedir.
<ul style="list-style-type: none">• Uluslararası İlişkiler Ofisi ve Türkçe Öğretimi (BAYÜTÖMER) Uyg. ve Arş. Merkezi (BAYÜTÖMER)'in web-sitelerini takip etmenizi öneririz. Başvuru sürecini sizin için kolaylaştırmak için tüm güncellemeleri ve duyuruları orada bulacaksınız. Uluslararası ofisteki ekibimiz, mail yoluyla sorabileceğiniz tüm sorulara yanıt verecektir.• Uluslararası ilişkiler ofisi için, international@bayburt.edu.tr• TÖMER için tomere@bayburt.edu.tr adreslerine mail gönderebilirsiniz.

5. Adım Kayıt

Bayburt Üniversitesi'nin Baberti Kampüsü'ne gerekli evraklarla gelerek başvurunuzu tamamlayabilirsiniz. Kesin kaydınızı tamamlamak için üniversitemize gerekli belgelerle şahsen gelmelisiniz.

Baberti Kampüsü'nün konum bilgisi için; <https://goo.gl/maps/QmsDaCf2jPMK5bZ6A>

- Uluslararası İlişkiler Ofisi, belgelerinizin orijinalliğini kontrol ederek kaydınızı gerçekleştirecektir. Daha sonra öğrenci işlerine giderek öğrenci belgenizi alabilirsiniz.
- Kayıt sürecinin her aşamasında size yardımcı olabilmemiz için bize international@bayburt.edu.tr adresinden ulaşabilirsiniz.





Fakülte/MYO Adı	Program Adı
Spor Bilimleri Fakültesi	Antrenörlük Eğitimi
	Beden Eğitimi ve Spor Öğretmenliği
	Spor Yöneticiliği
	Rekreasyon
İlahiyat Fakültesi	İlahiyat
	İlahiyat İ.Ö.
Sağlık Bilimleri Fakültesi	Beslenme ve Diyetetik
	Beslenme ve Diyetetik (İ.Ö.)
	Sağlık Yönetimi
	Hemşirelik
İktisadi ve İdari Bilimler Fakültesi	Siyaset Bilimi ve Kamu Yönetimi
	Uluslararası İşletmecilik ve Ticaret
Mühendislik Fakültesi	Elektrik-Elektronik Mühendisliği
	Endüstri Mühendisliği
	Gıda Mühendisliği
	İnşaat Mühendisliği
	Makine Mühendisliği
Uygulamalı Bilimler Fakültesi	Yönetim Bilişim Sistemleri
	Gümrük İşletme
	Acil Yardım ve Afet Yönetimi
Eğitim Fakültesi	Sınıf Öğretmenliği
	İlköğretim Matematik Öğretmenliği
	Türkçe Öğretmenliği
	İngilizce Öğretmenliği
	Sosyal Bilgiler Öğretmenliği
	Rehberlik ve Psikolojik Danışmanlık
	Okul Öncesi Öğretmenliği
Fen Bilgisi Öğretmenliği	

Sanat ve Tasarım Fakültesi	Resim
İnsan ve Toplum Bilimleri Fakültesi	Tarih
	Sosyoloji
	Türk Dili ve Edebiyatı
Teknik Bilimler Meslek Yüksekokulu	Bilgisayar Programcılığı
	İş Sağlığı ve Güvenliği
	Grafik Tasarımı
	Mekatronik
	Elektrik
	Fotoğrafçılık ve Kameramanlık
	Sağlık Bilgi Sistemleri Teknikerliği
	Biyomedikal Cihaz Teknolojisi
	Özel Güvenlik ve Koruma
Demirözü Meslek Yüksekokulu	Laborant ve Veteriner Sağlık
	İş Makineleri Operatörlüğü
	Sivil Hava Ulaştırma İşletmeciliği
	Sivil Havacılık Kabin Hizmetleri
Aydıntepe Meslek Yüksekokulu	İnşaat Teknolojisi
	Çocuk Gelişimi
	Gıda Teknolojisi
	Çocuk Koruma ve Bakım Hizmetleri
	Harita ve Kadastro
Adalet Meslek Yüksekokulu	Adalet
	Adalet (İ.Ö.)
	Hukuk Büro Yönetimi ve Sekreterliği
	Sosyal Güvenlik
	Ceza İnfaz ve Güvenlik Hizmetleri
Sosyal Bilimler Meslek Yüksekokulu	Büro Yönetimi ve Yönetici Asistanlığı
	Maliye
	Bankacılık ve Sigortacılık
	Lojistik
	Posta Hizmetleri
	Aşçılık
	İşletme Yönetimi
	Spor Yönetimi
Sağlık Hizmetleri Meslek Yüksekokulu	Tıbbi Dokümantasyon ve Sekreterlik
	Tıbbi Dokümantasyon ve Sekreterlik (İ.Ö.)
	Optisyenlik
	Optisyenlik (İ.Ö.)
	İlk ve Acil Yardım
	İlk ve Acil Yardım (İ.Ö.)
	Tıbbi Laboratuvar Teknikleri
	Tıbbi Laboratuvar Teknikleri (İÖ)
	Yaşlı Bakımı
	Yaşlı Bakımı (İÖ)
	Çocuk Gelişimi
	Çocuk Gelişimi İ.Ö.
	Anestezi
	Sağlık Kurumları İşletmeciliği
	Eczane Hizmetleri
Eczane Hizmetleri İ.Ö.	